




**Raport kwartalny
z działalności Columbus Energy S.A.
za IV kwartał 2016 roku**



ABISTEMA Kancelaria Doradcza Sp. z o.o.

Raport sporządzony został przez spółkę Columbus Energy Spółka Akcyjna (dawniej: Columbus Capital S.A.) z siedzibą przy ul. Kuźnicy Kołtątajowskiej 13, 31-234 Kraków (dalej również: Spółka, Columbus Energy Spółka Akcyjna, Emitent), zgodnie z wymogami określonymi w załączniku nr 3 do Regulaminu Alternatywnego Systemu Obrotu (według stanu prawnego na dzień 8 sierpnia 2016 r.) „Informacje bieżące i okresowe przekazywane w alternatywnym systemie obrotu na rynku NewConnect”.

Rolę Autoryzowanego Doradcy dla Columbus Energy Spółka Akcyjna pełni ABISTEMA Kancelaria Doradcza Sp. z o.o. z siedzibą w Krakowie, przy ul. Rącznej 66B, wpisana do Rejestru Przedsiębiorców Krajowego Rejestru Sądowego pod nr KRS 0000437337.

Kraków, dnia 13 lutego 2017 roku

Agenda.

I. List Zarządu	3
II. Podstawowe informacje o Spółce	5
III. Oświadczenie Zarządu Spółki	7
IV. Informacje o zasadach przyjętych przy sporządzaniu raportu, w tym informacje o zmianach stosowanych zasad (polityki) rachunkowości	7
1. Jednostkowe skrócone sprawozdanie finansowe	12
A. Bilans	12
B. Rachunek zysków i strat	16
C. Rachunek przepływów pieniężnych	18
D. Zestawienie zmian w kapitale własnym.....	20
2. Komentarz Zarządu Emitenta na temat czynników i zdarzeń, które miały wpływ na osiągnięte wyniki finansowe	22
3. Skonsolidowane skrócone sprawozdanie finansowe	23
A. Bilans	23
B. Rachunek zysków i strat	28
C. Rachunek przepływów pieniężnych	30
D. Zestawienie zmian w kapitale własnym.....	33
4. Komentarz Zarządu Emitenta na temat czynników i zdarzeń, które miały wpływ na osiągnięte wyniki finansowe	35
V. Prognozy finansowe	40
VI. Informacja na temat aktywności Emitenta oraz Grupy Emitenta w zakresie działań zmierzających do zwiększenia innowacyjności	41
VII. Opis organizacji grupy kapitałowej, ze wskazaniem jednostek podlegających konsolidacji	42
VIII. W przypadku, gdy emitent tworzy grupę kapitałową i nie sporządza skonsolidowanych sprawozdań finansowych – wskazanie przyczyn niesporządzania takich sprawozdań	43
IX. Informacje dotyczące liczby osób zatrudnionych przez Emitenta, w przeliczeniu na pełne etaty	43

I. List Zarządu.

Szanowni Państwo, drodzy Akcjonariusze, Inwestorzy i Partnerzy,

Zarząd COLUMBUS ENERGY S.A. przedkłada raport kwartalny - za okres od 01.10.2016 r. do 31.12.2016 r.

Spółka Columbus Energy S.A. zajmuje się sprzedażą i montażem instalacji fotowoltaicznych oraz innych systemów odnawialnych źródeł energii. Główną strategią działania Spółki jest sprzedaż innowacyjnego produktu finansowania domowych instalacji fotowoltaicznych „Abonament na Słońce”, który daje niezależność klientowi od regulacji prawnych w zakresie prawa energetycznego, niezależność od dotacji i przede wszystkim daje Spółce Columbus Energy S.A. możliwość praktycznie nieograniczonej ilości instalacji.

Ostatni kwartał 2016 roku był dla Spółki niezwykle istotny, ponieważ Emitent rozpoczął montaż instalacji finansowanych w ramach abonamentu, które ujęte są jako większość przychodów w sprawozdaniu finansowych za IV kwartał 2016 r. W IV kwartale 2016 r. Zarząd Emitenta realizował bieżące działania operacyjne skupione na rozmowach z kontrahentami w zakresie realizacji finansowania planowanych projektów, szczególnie programu abonamentowego, głównie mając na uwadze zwiększające się wolumeny sprzedażowe i rosnący portfel klientów gotowych do realizacji. Warto zaznaczyć, że wskaźniki sprzedażowe osiągnięte w ostatnim kwartale są zbieżne z założeniami i strategią Spółki.

W IV kwartale 2016 r. Emitent prowadził szereg działań i negocjacji w celu pozyskania finansowania na realizację umów abonamentowych, których finalizacja już nastąpiła lub spodziewana jest w I kwartale 2017 roku. Trwają również rozmowy z instytucjami bankowymi o sekurytyzacji należności i/lub ich bezpośredniej lub częściowej sprzedaży. Na bazie ostatnich doświadczeń sprzedażowych, rozmów z inwestorami i bankami Zarząd Emitenta podtrzymuje szacunki dotyczące możliwości dynamicznego wzrostu sprzedaży w kolejnych latach. Stawiamy sobie cel, aby w okresie do 2022 r. mieć sprzedane, sfinansowane i zamontowane 50.000 domowych instalacji fotowoltaicznych w Polsce. Jesteśmy przekonani co do konkurencyjności fotowoltaiki jako technologii przyszłości i o przewadze naszej oferty abonamentowej w stosunku do alternatywy, jaką będzie coraz droższy zakup energii z sieci. Konstrukcja produktu abonamentowego jest na tyle innowacyjna i skomplikowana, że nie łatwo będzie potencjalnej konkurencji kopiować rozwiązanie Columbus Energy, a daje to szansę naszej Firmie na zbudowanie trwałej przewagi rynkowej na wiele lat.

W dniach 25 listopada 2016 r. - 28 grudnia 2016 r. miała miejsce subskrypcja prywatna akcji serii F, która zakończyła się pozyskaniem środków finansowych w wysokości 3.643.189,11 zł. Swój udział w Spółce powiększyli dotychczasowi akcjonariusze i członkowie Rady Nadzorczej Pan Paweł Urbański oraz Pan Janusz Sterna poprzez Spółkę Inven Group Sp. z o.o. Zarząd jest przekonany, że mocne zaangażowanie tak doświadczonych managerów przyczyni się również do długoterminowego zwiększenia wartości Spółki, a dodanie tak dużego know-how w firmie dotyczącego rynku energetycznego będzie fundamentalnym elementem przyszłości.

Zarząd Spółki podjął w dniu 6 lutego 2017 r. uchwałę nr 1/02/2017 w sprawie emisji obligacji serii A. Spółka wyemituje do 3.000 (trzy tysiące) sztuk obligacji zwykłych na okaziciela serii A o wartości nominalnej 1.000,00 (jeden tysiąc) złotych każda i o łącznej wartości nominalnej do 3.000.000,00 (trzy

miliony) złotych. W przypadku dojścia emisji Obligacji do skutku, zamiarem Spółki jest wprowadzenie przydzielonych Obligacji do obrotu i notowań w alternatywnym systemie obrotu na rynku Catalyst, organizowanym przez Giełdę Papierów Wartościowych w Warszawie S.A. Emitent będzie oferował Obligacje serii A w ramach oferty prywatnej, skierowanej do nie więcej niż 149 osób, na zasadach opisanych w Warunkach Emisji. Cashflow jest dla programu abonamentowego kluczowy, szczególnie że dzisiaj Spółka odczuwa popyt wyższy niż zakładany na swoje usługi i produkty, a dzięki gotówce Emitent będzie mógł realizować dynamiczniej montaż instalacji fotowoltaicznych. Zarząd Spółki nie wyklucza kolejnych emisji obligacji mając pewność, że dynamiczny rozwój pozwoli utrzymać pozycję lidera w branży montażu instalacji odnawialnych źródeł energii w segmencie klientów indywidualnych.

Transformacja rynku energetycznego w Polsce jest nieunikniona. Kierunek, który przyjmuje większość rozwiniętych krajów w Europie to energetyka rozproszona. Polska jest dopiero na początku swojej drogi, a nawet dopiero obiera ten kierunek. Smog, większa świadomość społeczna dotycząca odnawialnych źródeł energii, regulacje prawne, które powoli przesuwają się w stronę energooszczędności, to wszystko spowoduje, że rynek, na którym działa Columbus Energy S.A. będzie się poszerzać. Wierzmy, że dobrze prowadząc to przedsiębiorstwo będziemy nie tylko generować przychody i zyski, ale także dostarczać usługi i produkty najwyższej jakości naszym klientom, co zostanie docenione przez długoterminową wycenę Spółki.

Dziękując za okazane zaufanie deklarujemy dalszy wkład pracy w rozwój COLUMBUS ENERGY S.A. i zapraszamy do lektury raportu za IV kwartał 2016 roku.


Z poważaniem

4

Prezes Zarządu
Dawid Zieliński

Wiceprezes Zarządu
Łukasz Górski

Misją Columbus Energy jest edukacja społeczeństwa w zakresie odnawialnych źródeł energii, a IV kwartał 2016 roku to start programu edukacji dzieci i młodzieży. Dajemy Dobrą Energię!



II. Podstawowe informacje o Spółce.

Informacje o Emitencie

Nazwa Spółki	COLUMBUS ENERGY Spółka Akcyjna (dawniej: Columbus Capital S.A.)
Siedziba	Kraków
Adres siedziby	31-234 Kraków, ul. Kuźnicy Kołtątajowskiej 13, nr tel./fax: 12 307 30 90
Poczta elektroniczna	biuro@columbusenergy.pl
Strona internetowa	http://www.columbusenergy.pl
Przedmiot działalności	43.21.Z WYKONYWANIE INSTALACJI ELEKTRYCZNYCH 35.11 WYTWARZANIE ENERGII ELEKTRYCZNEJ 42.22 ROBOTY ZWIĄZANE Z BUDOWĄ LINII TELEKOMUNIKACYJNYCH I ELEKTROENERGETYCZNYCH 43.22 WYKONYWANIE INSTALACJI WODNO-KANALIZACYJNYCH, CIEPLNYCH, GAZOWYCH I KLIMATYZACYJNYCH 35.12 PRZESYŁANIE ENERGII ELEKTRYCZNEJ 35.13 DYSTRYBUCJA ENERGII ELEKTRYCZNEJ 35.14 HANDEL ENERGIĄ ELEKTRYCZNĄ
Forma prawna	Spółka Akcyjna
Kapitał zakładowy	Kapitał zakładowy wynosi 76.506.967,53 zł i dzieli się na: a) 10 000 000 akcji zwykłych na okaziciela serii A o wartości nominalnej 0,27 zł każda, akcje serii A są dopuszczone do obrotu na rynku NewConnect b) 5 002 400 akcji zwykłych na okaziciela serii B o wartości nominalnej 0,27 zł każda, akcje serii B są dopuszczone do obrotu na rynku NewConnect c) 1 000 000 akcji zwykłych na okaziciela serii C o wartości nominalnej 0,27 zł każda, akcje serii C nie są dopuszczone do obrotu d) 700 000 akcji zwykłych na okaziciela serii D o wartości nominalnej 0,27 zł każda, akcje serii D nie są dopuszczone do obrotu e) 253 163 446 akcji serii E zwykłych na okaziciela o wartości nominalnej 0,27 zł każda, akcje serii E nie są dopuszczone do obrotu f) 13 493 293 akcji serii F zwykłych na okaziciela o wartości nominalnej 0,27 zł każda, akcje serii F nie są dopuszczone do obrotu
KRS	Sąd Rejonowy dla Krakowa – Śródmieście w Krakowie, Wydział XI Gospodarczy Krajowego Rejestru Sądowego pod numerem 0000373608
REGON	241811803
NIP	9492163154

Zarząd Spółki

W okresie sprawozdawczym nie nastąpiły zmiany w składzie Zarządu Spółki.

W IV kwartale 2016 r. oraz na dzień sporządzenia niniejszego raportu w skład Zarządu COLUMBUS ENERGY S.A. wchodzi następujące osoby:

L.p.	Imię i Nazwisko	Stanowisko
1.	Dawid Zieliński	Prezes Zarządu
2.	Łukasz Górski	Wiceprezes Zarządu

Rada Nadzorcza Spółki

W okresie sprawozdawczym nie nastąpiły zmiany w składzie Rady Nadzorczej Spółki.

6

W IV kwartale 2016 r. oraz na dzień sporządzenia niniejszego raportu w skład Rady Nadzorczej COLUMBUS ENERGY S.A. wchodzi:

L.p.	Imię i Nazwisko	Stanowisko
1.	Paweł Urbański	Przewodniczący Rady Nadzorczej
2.	Janusz Sterna	Członek Rady Nadzorczej
3.	Leszek Leńko	Członek Rady Nadzorczej
4.	Maciej Fersztorowski	Członek Rady Nadzorczej
5.	Sławomir Majtyka	Członek Rady Nadzorczej
6.	Łukasz Kaleta	Sekretarz Rady Nadzorczej

Akcjonariat COLUMBUS ENERGY S.A. na dzień sporządzenia niniejszego raportu

L.p.	Imię i Nazwisko	Liczba akcji	% akcji	Liczba głosów	% głosów
1.	Dawid Zieliński *	93 214 432	32,89	93 214 432	32,89
2.	January Ciszewski **	91 592 724	32,32	91 592 724	32,32
3.	Paweł Szymula ***	21 864 030	7,72	21 864 030	7,72
4.	Marek Sobieski	17 899 477	6,32	17 899 477	6,32
5.	Inven Group Sp. z o.o.****	13 493 293	4,76	13 493 293	4,76
6.	Paweł Urbański****	725 000	0,26	725 000	0,26
7.	Janusz Sterna****	725 000	0,26	725 000	0,26
8.	Pozostali akcjonariusze	43 845 183	15,47	43 845 183	15,47
	<u>Ogółem:</u>	283 359 139	100,00	283 359 139	100,00

* pośrednio poprzez PRIME2 S.A., w którym 100 % akcji posiada Dawid Zieliński

** bezpośrednio i pośrednio poprzez JR HOLDING S.A. i KPM INVEST Sp. z o.o. oraz Kuźnica Centrum Sp. z o.o., a także 50 % udziałów w Ganador Sp. z o.o. posiadanych przez JR HOLDING S.A.

*** bezpośrednio i pośrednio poprzez GK Invest Forbau Sp. z o.o. Sp. kom. i Forbau Sp. z o.o., a także 50 % udziałów posiadanych w Ganador Sp. z o.o. przez GK Invest Forbau Sp. z o.o. Sp. kom.

**** podmiot, w którym po 50 % udziałów posiadają Paweł Urbański i Janusz Sterna

III. Oświadczenie Zarządu Spółki

Zarząd Columbus Energy S.A. oświadcza, że według jego najlepszej wiedzy wybrane skonsolidowane i jednostkowe informacje finansowe za IV kwartał 2016 roku, a także dane porównywalne za analogiczne okresy roku poprzedniego sporządzone zostały zgodnie z przepisami obowiązującymi Emitenta oraz, że kwartalny raport okresowy z działalności Columbus Energy S.A. zawiera prawdziwy obraz rozwoju i osiągnięć oraz sytuacji Emitenta.

IV. Informacje o zasadach przyjętych przy sporządzaniu raportu, w tym informacje o zmianach stosowanych zasad (polityki) rachunkowości

Nie było zmian stosowanych zasad (polityki) rachunkowości.

Skonsolidowane sprawozdanie finansowe obejmuje okres od 1 października do 31 grudnia 2016 roku i zostało sporządzone przy założeniu, że Grupa Kapitałowa (i każda z jednostek objętych konsolidacją z osobna) będzie kontynuować działalność gospodarczą w dającej się przewidzieć przyszłości, oraz że nie zamierza ani nie jest zmuszona zaniechać działalności lub istotnie zmniejszyć jej zakres. Zgodnie z wiedzą

Zarządu Spółki Dominującej nie istnieją okoliczności wskazujące na zagrożenie kontynuowania działalności przez Grupę Kapitałową w okresie najbliższego roku. Sprawozdania finansowe spółek zależnych objętych konsolidacją sporządzone zostały za ten sam okres sprawozdawczy.

Skonsolidowany rachunek zysków i strat sporządzony jest w wersji porównawczej. Skonsolidowany rachunek przepływów pieniężnych sporządzony jest metodą pośrednią.

Walutą sprawozdawczą jest polski złoty.

Zasady rachunkowości przyjęte przy sporządzaniu skonsolidowanego sprawozdania finansowego są zgodne z:

- ustawą o Rachunkowości z 29 września 1994 roku z późniejszymi zmianami, zwaną dalej Ustawą (w związku z nowymi zapisami Ustawy Emitent stosuje już nowy układ w sprawozdaniach finansowych),
- rozporządzeniem Ministra Finansów z 25 września 2009 roku w sprawie szczegółowych zasad sporządzania przez jednostki inne niż banki, zakłady ubezpieczeń i zakłady reasekuracji, skonsolidowanych sprawozdań finansowych grup kapitałowych, zwanym dalej Rozporządzeniem,
- przyjętą w tym zakresie polityką rachunkowości Jednostki Dominującej.

Poszczególne składniki aktywów i pasywów wycenia się stosując rzeczywiście poniesione na ich nabycie ceny, z zachowaniem zasady ostrożności.

Skonsolidowane sprawozdanie finansowe Grupy Kapitałowej Columbus Energy S.A. przedstawia rzetelnie sytuację majątkową i finansową Grupy Kapitałowej na dzień 31 grudnia 2016 roku.

8

Przy konsolidacji bilansu metodą pełną sumowaniu podlegają wszystkie odpowiednie pozycje aktywów i pasywów Jednostek Zależnych i Jednostki Dominującej w pełnej wysokości. Po dokonaniu sumowania dokonano korekt i włączeń konsolidacyjnych zgodnie z obowiązującymi przepisami.

Przy konsolidacji rachunku zysków i strat metodą pełną sumowaniu podlegają wszystkie odpowiednie pozycje przychodów i kosztów Jednostek Zależnych i Jednostki Dominującej. Pozycje rachunków zysków i strat Jednostek Zależnych podlegają sumowaniu w pełnej wysokości bez względu na to, w jakiej części Jednostka Dominująca jest właścicielem Jednostki Zależnej. Po dokonaniu sumowania dokonano korekt i wyłączeń konsolidacyjnych zgodnie z obowiązującymi przepisami.

Wyłączeniu ze skonsolidowanego sprawozdania finansowego podlegają następujące istotne pozycje:

- wzajemne należności i zobowiązania,
- przychody i koszty dotyczące operacji dokonywanych między podmiotami objętymi konsolidacją,
- zyski i straty powstałe na operacjach dokonywanych między podmiotami objętymi konsolidacją, zawarte w wartości podlegających konsolidacji aktywów i pasywów oraz wartości nabycia udziałów posiadanych przez Podmiot Dominujący w Podmiotach Zależnych objętych konsolidacją,
- dywidendy naliczone lub wypłacone przez Jednostki Zależne Jednostce Dominującej i innym jednostkom, które są objęte konsolidacją.

Na dzień nabycia Jednostki Zależnej (objęcia kontroli) aktywa i pasywa jednostki nabywanej wyceniane są według ich wartości godziwej. Nadwyżka ceny nabycia ponad wartość godziwą możliwych do zidentyfikowania przejętych aktywów netto jednostki jest ujmowana w aktywach bilansu jako wartość

firmy. W przypadku, gdy cena nabycia jest niższa od wartości godziwej możliwych do zidentyfikowania przejętych aktywów netto jednostki, różnica ujmowana jest jako ujemna wartość firmy w pasywach bilansu.

Kapitał mniejszości jest wykazywany według przypadającej na udziałowców mniejszościowych wartości godziwej aktywów netto. W kolejnych okresach, straty przypadające udziałowcom mniejszościowym powyżej wartości ich udziałów, pomniejszają kapitały Jednostki Dominującej.

W przypadkach, gdy jest to konieczne, w sprawozdaniach finansowych Jednostek Zależnych bądź Stowarzyszonych dokonuje się korekt mających na celu ujednoczenie zasad rachunkowości stosowanych przez Jednostkę z zasadami stosowanymi przez Podmiot Dominujący.

Spółki zależne od dnia nabycia stosują zasady zgodne z polityką rachunkowości Jednostki Dominującej.

Założenia ogólne dla sporządzenia jednostkowego sprawozdania finansowego

1. Rokiem obrotowym jednostki jest rok kalendarzowy.
2. Sprawozdanie finansowe obejmuje okres od 01.10.2016 do 31.12.2016 roku.
3. Sprawozdanie finansowe zostało sporządzone przy założeniu kontynuowania działalności gospodarczej przez jednostkę w dającej się przewidzieć przyszłości obejmującej okres nie krótszy niż 1 rok od dnia bilansowego.

Stosowane metody wyceny aktywów i pasywów i sporządzania sprawozdania finansowego

Aktywa:

- środki trwałe według ceny nabycia,
- inwestycje rozpoczęte według ceny nabycia,
- wartości niematerialne i prawne według ceny nabycia,
- materiały według cen zakupu,
- produkcja niezakończona według technicznego kosztu wytworzenia,
- wyroby gotowe według planowanej ceny sprzedaży nie wyższej niż możliwej do uzyskania przy sprzedaży,
- należności z wszelkich tytułów według wartości nominalnej wynikającej z dokumentów rozliczeniowych,
- środki pieniężne według wartości nominalnej stanów gotówki w kasie, środków na rachunkach bankowych,
- rozliczenia międzyokresowe według wartości nominalnej wynikającej z dokumentów,
- środki trwałe przejęte jako aport zorganizowanej części przedsiębiorstwa od spółki STI TRAVEL sp. z o.o., które były ujęte w ewidencji środków trwałych przyjmuje się w wartości wynikającej z ewidencji a odpisy umorzeniowe są kontynuowane z uwzględnieniem dotychczasowych odpisów amortyzacyjnych oraz kontynuacją metod amortyzacji przyjętą przez podmiot podzielony.

Jeżeli składniki majątku wchodzące w skład wkładu niepieniężnego nie były wprowadzone do ewidencji środków trwałych oraz wartości niematerialnych i prawnych przed podmiot podzielony wartość początkową ustala się jako sumę ich wartości rynkowych w przypadku wystąpienia dodatniej wartości firmy.

Powstała dodatnia wartość firmy jest amortyzowana przez 5 lat bilansowo ujmując amortyzację na koniec każdego kwartału i nie jest uwzględniana podatkowo.

Do wyceny projektów (wartości niematerialne i prawne) w ramach wyceny zorganizowanej części przedsiębiorstwa zastosowano metodę Venture Capital.

W zakresie amortyzacji stosowana jest metoda liniowa – czynnikiem decydującym o zaliczeniu składnika do środków trwałych lub wartości niematerialnych i prawnych jest okres używania (powyżej roku).

Przedmioty do wartości 1500 zł bez względu na okres użytkowania traktuje się jako materiały i odpisuje w całości w koszty zużycia materiałów w miesiącu zakupu. Z tej grupy przedmioty „atrakcyjne” podlegają ewidencji ilościowej dla celów kontrolnych.

Przedmioty o wartości powyżej 1500 zł i okresie użytkowania ponad rok traktuje się jako środki trwałe i amortyzuje się jednorazowo w miesiącu ich zakupu.

Możliwe jest, by przedmioty o wartości niższej niż 1500 zł i okresie użytkowania ponad rok wpisywać jako środki trwałe w przypadkach gdy Zarząd spółki tak zadecyduje.

Środki trwałe o wartości do 3500 zł amortyzuje się jednorazowo w miesiącu ich zakupu.

Środki trwałe o wartości powyżej 3500 zł amortyzuje się metodą liniową od miesiąca następnego po miesiącu oddania ich do użytkowania.

10

Nakłady na dobra inwestycyjne wymagające montażu lub polegające na robotach budowlano-montażowych księguje się na koncie: „środki trwałe w budowie”.

Nakłady na dobra inwestycyjne wymagające montażu lub polegające na robotach budowlano-montażowych księguje się na koncie: „środki trwałe w budowie”.

Rzeczowy majątek obrotowy:

Ewidencja towarów – odpisywanie w koszty wartości w momencie ich sprzedaży. Towary wyceniane są wg cen nabycia (cena rzeczywiście zakupu).

Pasywa:

- kapitały, fundusze według wartości nominalnej wynikającej z dokumentów
- kredyty i pożyczki według wartości nominalnej wynikającej w dokumentów
- zobowiązania wszelkich tytułów według wartości nominalnej wynikającej z dokumentów
- rezerwy według wartości nominalnej wynikającej z dokumentów
- rozliczenia międzyokresowe przychodów według wartości nominalnej wynikającej z dokumentów

Metody ustalania wyniku finansowego:

- przyjmuje się metodę prowadzenia rachunku kosztów metodą porównawczego rachunku kosztów.

- generowane w ciągu roku (okresu) koszty ewidencjonuje się na kontach zespołu „4” – koszty według rodzaju i ich rozliczenie, a następnie są one rozliczane na kontach zespołu „5” – koszty według typów działalności.
- przy ustalaniu wyniku na sprzedaży uwzględnia się wartości wynikające ze zmiany stanu produktu.

Rachunkowość prowadzona jest komputerowo, przy zastosowaniu programu firmy CDN Optima przeznaczonego do prowadzenia ksiąg handlowych. Zapisy wprowadzane są do rejestrów VAT zakupu lub sprzedaży, a następnie księgowane do ksiąg handlowych. Dane do powyższych rejestrów są wprowadzane bezpośrednio i zapisują się na kontach tworząc zestawienie obrotów i sald. Dane archiwizowane są na dysku twardym komputera oraz dodatkowo po zakończeniu miesiąca archiwizowane na dysku zewnętrznym, który jest odpowiednio przechowywany.

Zmiany metod księgowości i wyceny – nie występuje.

Dokonane w stosunku do roku poprzedniego zmiany sposobu sporządzania sprawozdania finansowego – nie występuje.

Zasady rachunkowości przyjęte przy sporządzaniu sprawozdania finansowego są zgodne z:

- ustawą o Rachunkowości z 29 września 1994 roku z późniejszymi zmianami, zwaną dalej Ustawą (w związku z nowymi zapisami Ustawy Emitent stosuje już nowy układ w sprawozdaniach finansowych),
- przyjętą w tym zakresie polityką rachunkowości.

Przedstawienie informacji liczbowych zapewniających porównywalność danych sprawozdania finansowego za rok poprzedzający ze sprawozdaniem za rok obrotowy – nie występuje.

Informacje o znaczących zdarzeniach, jakie nastąpiły po dniu bilansowym, a nie uwzględniono ich w bilansie i rachunku zysków i strat – nie występuje.

Zdarzenia dotyczące lat ubiegłych ujęte w sprawozdaniu finansowym roku obrotowego – nie występuje.

1. Skrócone jednostkowe sprawozdanie finansowe

A. Bilans Columbus Energy S.A. (w zł)

AKTYWA	31.12.2016	31.12.2015
A. AKTYWA TRWAŁE	63 859 008,25	3 476,00
I. Wartości niematerialne i prawne	63 559 224,25	0,00
1. Koszty zakończonych prac rozwojowych	0,00	0,00
2. Wartość firmy	1 227 458,06	0,00
3. Inne wartości niematerialne i prawne	62 331 766,19	0,00
4. Zaliczki na wartości niematerialne i prawne	0,00	0,00
II. Rzeczowe aktywa trwałe	95 308,00	0,00
1. Środki trwałe	25 758,00	0,00
a) grunty (w tym prawo wieczystego użytkowania gruntu)	0,00	0,00
b) budynki, lokale, prawa do lokali i obiekty inżynierii lądowej i wodnej	0,00	0,00
c) urządzenia techniczne i maszyny	17 258,00	0,00
d) środki transportu	0,00	0,00
e) inne środki trwałe	8 500,00	0,00
2. Środki trwałe w budowie	69 550,00	0,00
3. Zaliczki na środki trwałe w budowie	0,00	0,00
III. Należności długoterminowe	0,00	0,00
1. Od jednostek powiązanych	0,00	0,00
2. Od pozostałych jedn., w których jedn. posiada zaangażowanie w kapit.	0,00	0,00
3. Od pozostałych jednostek	0,00	0,00
IV. Inwestycje długoterminowe	201 000,00	0,00
1. Nieruchomości	0,00	0,00
2. Wartości niematerialne i prawne	0,00	0,00
3. Długoterminowe aktywa finansowe	201 000,00	0,00
a) w jednostkach powiązanych	201 000,00	0,00
– udziały lub akcje	201 000,00	0,00
– inne papiery wartościowe	0,00	0,00
– udzielone pożyczki	0,00	0,00
– inne długoterminowe aktywa finansowe	0,00	0,00
b) w pozostałych jednostkach, w których jednostka posiada zaangażowanie w kapitale	0,00	0,00
– udziały lub akcje	0,00	0,00
– inne papiery wartościowe	0,00	0,00
– udzielone pożyczki	0,00	0,00
– inne długoterminowe aktywa finansowe	0,00	0,00
c) w pozostałych jednostkach	0,00	0,00
– udziały lub akcje	0,00	0,00
– inne papiery wartościowe	0,00	0,00

- udzielone pożyczki	0,00	0,00
- inne długoterminowe aktywa finansowe	0,00	0,00
4. Inne inwestycje długoterminowe	0,00	0,00
V. Długoterminowe rozliczenia międzyokresowe	3 476,00	3 476,00
1. Aktywa z tytułu odroczonego podatku dochodowego	3 476,00	3 476,00
2. Inne rozliczenia międzyokresowe	0,00	0,00
B. AKTYWA OBROTOWE	11 020 456,10	2 079 652,34
I. Zapasy	308 494,94	0,00
1. Materiały	308 494,94	0,00
2. Półprodukty i produkty w toku	0,00	0,00
3. Produkty gotowe	0,00	0,00
4. Towary	0,00	0,00
5. Zaliczki na dostawy i usługi	0,00	0,00
II. Należności krótkoterminowe	8 327 283,00	1 389 947,00
1. Należności od jednostek powiązanych	0,00	0,00
a) z tytułu dostaw i usług, o okresie spłaty:	0,00	0,00
- do 12 miesięcy	0,00	0,00
- powyżej 12 miesięcy	0,00	0,00
b) inne	0,00	0,00
2. Należności od pozost. jedn., w których jedn. posiada zaangaż. w kapit.	0,00	0,00
a) z tytułu dostaw i usług, o okresie spłaty:	0,00	0,00
- do 12 miesięcy	0,00	0,00
- powyżej 12 miesięcy	0,00	0,00
b) inne	0,00	0,00
3. Należności od pozostałych jednostek	8 327 283,00	1 389 947,00
a) z tytułu dostaw i usług, o okresie spłaty:	4 480 679,87	0,00
- do 12 miesięcy	4 480 679,87	0,00
- powyżej 12 miesięcy	0,00	0,00
b) z tytułu podatków, dotacji, ceł, ubezpieczeń społecznych i zdrowotnych oraz innych tytułów publicznoprawnych	186 350,29	30 035,00
c) inne	3 660 252,84	1 359 912,00
d) dochodzone na drodze sądowej	0,00	0,00
III. Inwestycje krótkoterminowe	2 372 804,30	689 705,34
1. Krótkoterminowe aktywa finansowe	2 372 804,30	689 705,34
a) w jednostkach powiązanych	0,00	0,00
- udziały lub akcje	0,00	0,00
- inne papiery wartościowe	0,00	0,00
- udzielone pożyczki	0,00	0,00
- inne krótkoterminowe aktywa finansowe	0,00	0,00
b) w pozostałych jednostkach	522 575,34	609 961,64
- udziały lub akcje	0,00	0,00
- inne papiery wartościowe	0,00	0,00
- udzielone pożyczki	522 575,34	609 961,64

- inne krótkoterminowe aktywa finansowe	0,00	0,00
c) środki pieniężne i inne aktywa pieniężne	1 850 228,96	79 743,70
- środki pieniężne w kasie i na rachunkach	1 850 228,96	79 743,70
- inne środki pieniężne	0,00	0,00
- inne aktywa pieniężne	0,00	0,00
2. Inne inwestycje krótkoterminowe	0,00	0,00
IV. Krótkoterminowe rozliczenia międzyokresowe	11 873,86	0,00
C. Należne wpłaty na kapitał (fundusz) podstawowy	0,00	0,00
D. Udziały (akcje) własne	0,00	0,00
AKTYWA RAZEM:	74 879 464,35	2 083 128,34

PASywa	31.12.2016	31.12.2015
A. KAPITAŁ (FUNDUSZ) WŁASNY	73 175 404,86	2 029 186,34
I. Kapitał (fundusz) podstawowy	72 863 778,42	16 702 400,00
II. Kapitał (fundusz) zapasowy, w tym:	12 998 157,65	602 443,20
- nadwyżka wartości sprzedaży (wartości emisyjnej) nad wartością nominalną udziałów (akcji)	12 998 157,65	0,00
III. Kapitał (fundusz) z aktualizacji wyceny, w tym:	0,00	0,00
- z tytułu aktualizacji wartości godziwej	0,00	0,00
IV. Pozostałe kapitały (fundusze) rezerwowe, w tym:	3 643 189,11	0,00
- tworzone zgodnie z umową (statutem) spółki	0,00	0,00
- na udziały (akcje) własne	0,00	0,00
V. Zysk (strata) z lat ubiegłych	-16 550 465,80	-16 550 465,80
VI. Zysk (strata) netto	220 745,48	1 274 808,94
VII. Odpisy z zysku netto w ciągu roku obrotowego (wielkość ujemna)	0,00	0,00
B. ZOBOWIĄZANIA I REZERWY NA ZOBOWIĄZANIA	1 704 059,49	53 942,00
I. Rezerwy na zobowiązania	1 893,00	1 893,00
1. Rezerwa z tytułu odroczonego podatku dochodowego	1 893,00	1 893,00
2. Rezerwa na świadczenia emerytalne i podobne	0,00	0,00
- długoterminowa	0,00	0,00
- krótkoterminowa	0,00	0,00
3. Pozostałe rezerwy	0,00	0,00
- długoterminowe	0,00	0,00
- krótkoterminowe	0,00	0,00
II. Zobowiązania długoterminowe	0,00	0,00
1. Wobec jednostek powiązanych	0,00	0,00
2. Wobec pozost. jedn., w których jedn. posiada zaangażowanie w kapit.	0,00	0,00
3. Wobec pozostałych jednostek	0,00	0,00
a) kredyty i pożyczki	0,00	0,00
b) z tytułu emisji dłużnych papierów wartościowych	0,00	0,00
c) inne zobowiązania finansowe	0,00	0,00

d) zobowiązania wekslowe	0,00	0,00
e) inne	0,00	0,00
III. Zobowiązania krótkoterminowe	1 191 663,78	52 049,00
1. Zobowiązania wobec jednostek powiązanych	622 714,81	0,00
a) z tytułu dostaw i usług, o okresie wymagalności:		0,00
– do 12 miesięcy	0,00	0,00
– powyżej 12 miesięcy	0,00	0,00
b) inne	622 714,81	0,00
2. Zobow. wobec pozost. jedn., w których jedn. posiada zaangaż. w kapit.	0,00	0,00
a) z tytułu dostaw i usług, o okresie wymagalności:	0,00	0,00
– do 12 miesięcy	0,00	0,00
– powyżej 12 miesięcy	0,00	0,00
b) inne	0,00	0,00
3. Zobowiązania wobec pozostałych jednostek	568 948,97	52 049,00
a) kredyty i pożyczki	0,00	0,00
b) z tytułu emisji dłużnych papierów wartościowych	0,00	0,00
c) inne zobowiązania finansowe	0,00	0,00
d) z tytułu dostaw i usług, o okresie wymagalności:	438 401,78	5 452,00
– do 12 miesięcy	438 401,78	5 452,00
– powyżej 12 miesięcy	0,00	0,00
e) zaliczki otrzymane na dostawy i usługi	0,00	0,00
f) zobowiązania wekslowe	0,00	0,00
g) z tytułu podatków, ceł, ubezpieczeń społecznych i zdrowotnych oraz innych tytułów publicznoprawnych	69 536,90	31 597,00
h) z tytułu wynagrodzeń	57 982,88	15 000,00
i) inne	3 027,41	0,00
4. Fundusze specjalne	0,00	0,00
IV. Rozliczenia międzyokresowe	510 502,71	0,00
1. Ujemna wartość firmy	0,00	0,00
2. Inne rozliczenia międzyokresowe	510 502,71	0,00
– długoterminowe	0,00	0,00
– krótkoterminowe	510 502,71	0,00
PASYWA RAZEM:	74 879 464,35	2 083 128,34

B. Rachunek zysków i strat COLUMBUS ENERGY S.A. (wariant porównawczy) (w zł)

wyszczególnienie	01.10.2016 - 31.12.2016	01.10.2015 - 31.12.2015	01.01.2016 - 31.12.2016	01.01.2015 - 31.12.2015
A. Przychody netto ze sprzedaży i zrównane z nimi, w tym:	3 590 052,73	0,00	8 510 919,65	0,00
– od jednostek powiązanych	0,00	0,00	0,00	0,00
I. Przychody netto ze sprzedaży produktów	3 574 660,91	0,00	8 489 990,40	0,00
II. Zmiana stanu produktów (zwiększenie – wartość dodat., zmniejszenie – wartość ujemna)	0,00	0,00	0,00	0,00
III. Koszt wytworzenia produktów na własne potrzeby jednostki	0,00	0,00	0,00	0,00
IV. Przychody netto ze sprzedaży towarów i materiałów	15 391,82	0,00	20 929,25	0,00
B. Koszty działalności operacyjnej	3 426 845,94	93 890,30	8 139 278,12	256 322,01
I. Amortyzacja	1 751,59	0,00	9 081,27	0,00
II. Zużycie materiałów i energii	131 691,41	0,00	415 460,84	209,00
III. Usługi obce	3 025 076,29	38 401,67	6 525 592,83	127 563,33
IV. Podatki i opłaty, w tym:	11 534,84	609,63	75 994,09	6 578,58
– podatek akcyzowy	0,00	0,00	0,00	0,00
V. Wynagrodzenia	190 876,78	54 879,00	892 355,07	120 503,50
VI. Ubezpieczenia społeczne i inne świadczenia w tym:	15 786,57	0,00	85 877,40	1 467,60
– emerytalne	0,00	0,00	0,00	0,00
VII. Pozostałe koszty rodzajowe	33 231,84	0,00	117 000,00	0,00
VIII. Wartość sprzedanych towarów i materiałów	16 896,62	0,00	17 916,62	0,00
C. Zysk (strata) ze sprzedaży (A–B)	163 206,79	-93 890,30	371 641,53	-256 322,01
D. Pozostałe przychody operacyjne	1 341,04	0,29	5 774,21	3 069,58
I. Zysk z tytułu rozchodu niefinansowych aktywów trwałych	0,00	0,00	0,00	0,00
II. Dotacje	0,00	0,00	0,00	0,00
III. Aktualizacja wartości aktywów niefinansowych	0,00	0,00	0,00	0,00
IV. Inne przychody operacyjne	1 341,04	0,29	5 774,21	3 069,58
E. Pozostałe koszty operacyjne	3 071,04	6 209,77	18 970,30	59 421,95
I. Strata z tytułu rozchodu niefinansowych aktywów trwałych	0,00	0,00	0,00	0,00
II. Aktualizacja wartości aktywów niefinansowych	0,00	0,00	0,00	28 783,85
III. Inne koszty operacyjne	3 071,04	6 209,77	18 970,30	30 638,10
F. Zysk (strata) z działalności operacyjnej (C+D–E)	161 476,79	-100 099,78	358 445,44	-312 674,38
G. Przychody finansowe	24 154,31	970 001,34	32 433,58	1 667 099,79
I. Dywidendy i udziały w zyskach, w tym:	0,00	0,00	0,00	0,00
a) od jednostek powiązanych, w tym:	0,00	0,00	0,00	0,00
– w których jednostka posiada zaangażowanie w kapitale	0,00	0,00	0,00	0,00
b) od jednostek pozostałych, w tym:	0,00	0,00	0,00	0,00
– w których jednostka posiada zaangażowanie w kapitale	0,00	0,00	0,00	0,00

II. Odsetki, w tym:	19 004,37	9 531,47	26 516,69	15 328,25
– od jednostek powiązanych	19 002,74	0,00	26 515,06	0,00
III. Zysk z tytułu rozchodu aktywów finansowych, w tym:	0,00	833 365,17	0,00	1 424 666,84
– w jednostkach powiązanych	0,00	0,00	0,00	0,00
IV. Aktualizacja wartości aktywów niefinansow.	0,00	127 104,70	0,00	227 104,70
V. Inne	5 149,94	0,00	5 916,89	0,00
H. Koszty finansowe	15 900,47	0,00	118 227,54	14 375,47
I. Odsetki, w tym:	12 155,84	0,00	82 371,78	9 467,00
– dla jednostek powiązanych	0,00	0,00	0,00	9 467,00
II. Strata z tytułu rozchodu aktywów finansowych, w tym:	0,00	0,00	0,00	0,00
– w jednostkach powiązanych	0,00	0,00	0,00	0,00
III. Aktualizacja wartości aktywów finansowych	0,00	0,00	0,00	4 908,47
IV. Inne	3 744,63	0,00	35 855,76	0,00
I. Zysk (strata) brutto (F+G-H)	169 730,63	869 901,56	272 651,48	1 340 049,94
J. Podatek dochodowy	29 237,00	65 241,00	51 906,00	65 241,00
K. Pozostałe obowiązkowe zmniejszenia zysku (zwiększenia straty)	0,00	0,00	0,00	0,00
L. Zysk (strata) netto (I-J-K)	140 493,63	804 660,56	220 745,48	1 274 808,94

C. Rachunek Przepływów pieniężnych COLUMBUS ENERGY S.A.(metoda pośrednia)(w zł)

wyszczególnienie	01.10.2016 - 31.12.2016	01.10.2015 - 31.12.2015	01.01.2016 - 31.12.2016	01.01.2015 - 31.12.2015
A. Przepływy środków pieniężnych z działalności operacyjnej				
I. Zysk (strata) netto	140 493,63	804 660,56	220 745,48	1 274 808,94
II. Korekty razem	252 398,76	-906 307,68	2 935 176,93	-1 689 088,40
1. Amortyzacja	1 751,59	6 209,77	9 081,27	24 839,05
2. Zyski (straty) z tytułu różnic kursowych	0,00	0,00	0,00	0,00
3. Odsetki i udziały w zyskach (dywidendy)	11 950,00	0,00	11 950,00	0,00
4. Zysk (strata) z działalności inwestycyjnej	-19 002,74	-1 006 655,66	55 551,12	-1 662 190,17
5. Zmiana stanu rezerw	0,00	1 893,00	0,00	1 893,00
6. Zmiana stanu zapasów	586 748,73	0,00	-308 494,94	0,00
7. Zmiana stanu należności	-420 728,55	-22 894,35	1 734 997,52	5 734,85
8. Zmiana stanu zobowiązań krótkoterminowych, z wyjątkiem pożyczek i kredytów	141 093,38	26 325,04	70 243,97	-107 185,63
9. Zmiana stanu rozliczeń międzyokresowych	-49 413,65	52 159,69	-57 160,92	44 998,00
10. Inne korekty	0,00	36 654,83	1 419 008,91	2 822,50
III. Przepływy pieniężne netto z działalności operacyjnej (I+II)	392 892,39	-101 647,12	3 155 922,41	-414 279,46
B. Przepływy środków pieniężnych z działalności inwestycyjnej				
I. Wpływy	0,00	155 500,00	65 879,44	964 719,53
1. Zbycie wartości niematerialnych i prawnych oraz rzeczowych aktywów trwałych	0,00	0,00	0,00	0,00
2. Zbycie inwestycji w nieruchomości oraz wartości niematerialne i prawne	0,00	0,00	0,00	0,00
3. Z aktywów finansowych, w tym:	0,00	155 500,00	65 879,44	964 719,53
a) w jednostkach powiązanych	0,00	0,00	0,00	0,00
– zbycie aktywów finansowych	0,00	0,00	0,00	0,00
– dywidendy i udziały w zyskach	0,00	0,00	0,00	0,00
– spłata udzielonych pożyczek długoterminowych	0,00	0,00	0,00	0,00
– odsetki	0,00	0,00	0,00	0,00
– inne wpływy z aktywów finansowych	0,00	0,00	0,00	0,00
b) w pozostałych jednostkach	0,00	155 500,00	65 879,44	964 719,53
– zbycie aktywów finansowych	0,00	115 500,00	0,00	797 557,84
– dywidendy i udziały w zyskach	0,00	0,00	0,00	0,00
– spłata udzielonych pożyczek długoterminowych	0,00	40 000,00	50 000,00	160 000,00
– odsetki	0,00	0,00	15 879,44	7 161,69
– inne wpływy z aktywów finansowych	0,00	0,00	0,00	0,00
4. Inne wpływy inwestycyjne	0,00	0,00	0,00	0,00
II. Wydatki	3 710 550,00	2 880,00	3 947 753,64	602 880,00
1. Nabycie wartości niematerialnych i prawnych oraz rzeczowych aktywów trwałych	69 550,00	0,00	106 753,64	0,00

2. Inwestycje w nieruchomości oraz wartości niematerialne i prawne	0,00	0,00	0,00	0,00
3. Na aktywa finansowe, w tym:	3 641 000,00	0,00	3 841 000,00	600 000,00
a) w jednostkach powiązanych	3 641 000,00	0,00	3 841 000,00	0,00
– nabycie aktywów finansowych	3 641 000,00	0,00	3 841 000,00	0,00
– udzielone pożyczki długoterminowe	0,00	0,00	0,00	0,00
b) w pozostałych jednostkach	0,00	0,00	0,00	600 000,00
– nabycie aktywów finansowych	0,00	0,00	0,00	0,00
– udzielone pożyczki długoterminowe	0,00	0,00	0,00	600 000,00
4. Inne wydatki inwestycyjne	0,00	2 880,00	0,00	2 880,00
III. Przepływy pieniężne netto z działalności inwestycyjnej (I–II)	-3 710 550,00	152 620,00	-3 881 874,20	361 839,53
C. Przepływy środków pieniężnych z działalności finansowej				
I. Wpływy	3 893 189,11	0,00	3 893 189,11	90 000,00
1. Wpływy netto z wydania udziałów (emisji akcji) i innych instrumentów kapitałowych oraz dopłat do kapitału	3 643 189,11	0,00	3 643 189,11	90 000,00
2. Kredyty i pożyczki	250 000,00	0,00	250 000,00	0,00
3. Emisja dłużnych papierów wartościowych	0,00	0,00	0,00	0,00
4. Inne wpływy finansowe	0,00	0,00	0,00	0,00
II. Wydatki	0,00	0,00	1 396 752,06	2 520,00
1. Nabycie udziałów (akcji) własnych	0,00	0,00	0,00	2 520,00
2. Dywidendy i inne wypłaty na rzecz właścicieli	0,00	0,00	0,00	0,00
3. Inne, niż wypłaty na rzecz właścicieli, wydatki z podziału zysku	0,00	0,00	0,00	0,00
4. Spłaty kredytów i pożyczek	0,00	0,00	1 372 752,06	0,00
5. Wykup dłużnych papierów wartościowych	0,00	0,00	0,00	0,00
6. Z tytułu innych zobowiązań finansowych	0,00	0,00	0,00	0,00
7. Płatności zobowiązań z tytułu umów leasingu finansowego	0,00	0,00	0,00	0,00
8. Odsetki	0,00	0,00	9 000,00	0,00
9. Inne wydatki finansowe	0,00	0,00	15 000,00	0,00
III. Przepływy pieniężne netto z działalności finansowej (I–II)	3 893 189,11	0,00	2 496 437,05	87 480,00
D. Przepływy pieniężne netto razem (A.III.+B.III+C.III)	575 531,50	50 972,88	1 770 485,26	35 040,07
E. Bilansowa zmiana stanu środków pieniężnych, w tym:	575 531,50	-31 660,76	1 770 485,26	-15 932,81
– zmiana stanu środków pieniężnych z tytułu różnic kursowych	0,00	0,00	0,00	0,00
F. Środki pieniężne na początek okresu	1 274 697,46	28 770,82	79 743,70	44 703,63
G. Środki pieniężne na koniec okresu (F+D), w tym:	1 850 228,96	79 743,70	1 850 228,96	79 743,70
– o ograniczonej możliwości dysponowania	0,00	0,00	0,00	0,00

D. Zestawienie zmian w kapitale własnym COLUMBUS ENERGY S.A. (w zł)

wyszczególnienie	31.12.2016	31.12.2015
I. Kapitał (fundusz) własny na początek okresu (BO)	2 029 186,34	654 162,90
– zmiany przyjętych zasad (polityki) rachunkowości	0,00	0,00
– korekty błędów	0,00	0,00
I.a. Kapitał (fundusz) własny na początek okresu (BO) po korektach	2 029 186,34	654 162,90
1. Kapitał (fundusz) podstawowy na początek okresu	16 702 400,00	16 702 400,00
1.1. Zmiany kapitału (funduszu) podstawowego	56 161 378,42	0,00
a) zwiększenie z tytułu	68 354 130,42	0,00
– wydania udziałów (emisji akcji)	68 354 130,42	0,00
– podwyższenie wartości nominalnej udziałów (akcji)	0,00	0,00
b) zmniejszenie z tytułu	12 192 752,00	0,00
– umorzenia udziałów (akcji)	0,00	0,00
– zmniejszenie wartości nominalnej akcji	12 192 752,00	0,00
1.2. Kapitał (fundusz) podstawowy na koniec okresu	72 863 778,42	16 702 400,00
2. Kapitał (fundusz) zapasowy na początek okresu	602 443,20	576 870,56
2.1. Zmiany kapitału (funduszu) zapasowego	12 395 714,45	25 572,64
a) zwiększenie z tytułu	12 395 714,45	36 654,83
– emisji akcji powyżej wartości nominalnej	12 192 752,00	0,00
– podziału zysku (ustawowo)	0,00	0,00
– podziału zysku (ponad wymaganą ustawowo minimalną wartość)	0,00	0,00
– zbycie lub likwidacja uprzednio zaktualizowanych środków trwałych – różnica z aktualizacji wyceny dotycząca rozchodowanych środków trwałych	0,00	0,00
– korekty błędów	202 962,45	36 654,83
b) zmniejszenie z tytułu	0,00	11 082,19
– pokrycia straty	0,00	0,00
– umorzenia własnych udziałów	0,00	0,00
– podwyższenia kapitału zakładowego	0,00	0,00
– sprzedaż akcji własnych	0,00	11 082,19
2.2. Stan kapitału (funduszu) zapasowego na koniec okresu	12 998 157,65	602 443,20
3. Kapitał (fundusz) z aktualizacji wyceny na początek okresu – zmiany przyjętych zasad (polityki) rachunkowości	0,00	0,00
3.1. Zmiany kapitału (funduszu) z aktualizacji wyceny	0,00	0,00
a) zwiększenie z tytułu	0,00	0,00
– aktualizacji wyceny środków trwałych	0,00	0,00
– aktualizacji wartości godziwej	0,00	0,00
– zmniejszenia rezerwy z tytułu odroczonego podatku dochodowego, ustalonej od różnic przejściowych odnoszonych na ten kapitał	0,00	0,00
– aktualizacji innych aktywów	0,00	0,00
– różnic kursowych z przeliczenia oddziałów zagranicznych	0,00	0,00
b) zmniejszenie z tytułu	0,00	0,00

- zbycia środków trwałych	0,00	0,00
- aktualizacji wartości godziwej	0,00	0,00
- zwiększenia rezerwy z tytułu odroczonego podatku dochodowego , ustalanej od różnic przejściowych odnoszonych na ten kapitał	0,00	0,00
- aktualizacji innych aktywów	0,00	0,00
- różnic kursowych z przeliczenia oddziałów zagranicznych	0,00	0,00
3.2. Kapitał (fundusz) z aktualizacji wyceny na koniec okresu	0,00	0,00
4. Pozostałe kapitały (fundusze) rezerwowe na początek okresu	0,00	0,00
4.1. Zmiany pozostałych kapitałów (funduszy) rezerwowych	3 643 189,11	0,00
a) zwiększenie z tytułu	0,00	0,00
- tworzone zgodnie z umową (statutem) spółki	3 643 189,11	0,00
- na udziały (akcje) własne	0,00	0,00
b) zmniejszenie z tytułu	0,00	0,00
- pokrycia straty bilansowej	0,00	0,00
- umorzenia udziałów własnych	0,00	0,00
- podwyższenia kapitału zakładowego lub rezerwowego	0,00	0,00
- wypłaty dywidendy	0,00	0,00
- zwrotu dopłat wspólnikom	0,00	0,00
4.2. Pozostałe kapitały (fundusze) rezerwowe na koniec okresu	3 643 189,11	0,00
5. Zysk (strata) z lat ubiegłych na początek okresu	-16 550 465,80	17 386 362,11
5.1. Zysk z lat ubiegłych na początek okresu	0,00	0,00
- zmiany przyjętych zasad (polityki) rachunkowości	0,00	0,00
- korekty błędów	0,00	0,00
5.2. Zysk z lat ubiegłych na początek okresu, po korektach	0,00	0,00
a) zwiększenie z tytułu	0,00	0,00
- podziału zysku z lat ubiegłych	0,00	0,00
b) zmniejszenie z tytułu	0,00	0,00
- wypłaty dywidendy	0,00	0,00
- przeznaczenia na podwyższenie kapitału zakładowego, zapasowego lub rezerwowego	0,00	0,00
- pokrycia straty za poprzednie lata obrotowe	0,00	0,00
- przeznaczenia na umorzenie udziałów	0,00	0,00
5.3. Zysk z lat ubiegłych na koniec okresu	0,00	0,00
5.4. Strata z lat ubiegłych na początek okresu	16 550 465,80	17 386 362,11
- zmiany przyjętych zasad (polityki) rachunkowości	0,00	0,00
- korekty błędów	-1 274 808,94	0,00
5.5. Strata z lat ubiegłych na początek okresu, po korektach	17 825 274,74	17 386 362,11
a) zwiększenie z tytułu	0,00	0,00
- przeniesienia straty z lat ubiegłych do pokrycia	0,00	0,00
- straty na sprzedaży lub umorzeniu drogą obniżenia kapitału zakładowego udziałów (akcji) własnych nieznajdującej pokrycia w kapitale zapasowym	0,00	0,00
b) zmniejszenie z tytułu	1 274 808,94	835 896,31

- pokrycia strat z lat ubiegłych z zysku	1 274 808,94	835 896,31
- pokrycia straty z lat ubiegłych z kapitałów: zapasowego i rezerwowego	0,00	0,00
- pokrycia straty z lat ubiegłych z obniżenia kapitału podstawowego	0,00	0,00
- pokrycia straty z lat ubiegłych z dopłat wspólników	0,00	0,00
5.6. Strata z lat ubiegłych na koniec okresu	16 550 465,80	16 550 465,80
5.7. Zysk (strata) z lat ubiegłych na koniec okresu,	-16 550 465,80	-16 550 465,80
6. Wynik netto	220 745,48	1 274 808,94
a) zysk netto	220 745,48	1 274 808,94
b) strata netto	0,00	0,00
c) odpisy z zysku	0,00	0,00
II. Kapitał (fundusz) własny na koniec okresu (BZ)	73 175 404,86	2 029 186,34
III. Kapitał (fundusz) własny, po uwzględnieniu proponowanego podziału zysku (pokrycia straty)	73 175 404,86	2 029 186,34

2. Komentarz Zarządu Emitenta na temat czynników i zdarzeń, które miały wpływ na osiągnięte wyniki finansowe.

W IV kwartale 2016 roku Columbus Energy Spółka Akcyjna osiągnęła przychody w wysokości 3 590 052,73 zł, podczas gdy w IV kwartale 2015 roku Emitent nie odnotował przychodów ze sprzedaży. Zysk ze sprzedaży za IV kwartał 2016 roku wyniósł 163 206,79 zł (analogicznie w 2015 r. wartość ta wyniosła - 93 890,30 zł), zysk z działalności operacyjnej osiągnął poziom 161 476,79 zł, zysk brutto wyniósł 169 730,63 zł, zaś zysk netto osiągnął poziom 140 493,63 zł.

Narastająco w okresie od 01.01.2016 r. do 31.12.2016 r. Emitent osiągnął przychody w wysokości 8 510 919,65 zł (za IV kwartał 2015 r. - 0,00 zł), zysk ze sprzedaży 371 641,53 zł, zysk z działalności operacyjnej wyniósł 358 445,44 zł, zysk brutto osiągnął poziom 272 651,48 zł, zaś zysk netto ukształtował się w wysokości 220 745,48 zł.

IV kwartał 2016 był bardzo ważny dla Spółki ponieważ oprócz instalacji fotowoltaicznych finansowanych bezpośrednio przez klientów (sprzedaż za gotówkę) Spółka rozpoczęła montaż instalacji w ramach programu abonamentowego, czyli długoterminowego, indeksowanego rocznie finansowania klientów indywidualnych. Rozpoczęcie montażu było możliwe dzięki przejściu do finalnego etapu negocjacji z instytucjami finansowymi, a w szczególności z NEST BANK SA, które to negocjacje zakończyły się podpisaniem listu intencyjnego w grudniu 2016. Spółka planuje w najbliższym czasie podpisać umowę i uruchomić finansowanie z partnerem finansowym tj. z NEST BANK SA.

3. Skrócone skonsolidowane sprawozdanie finansowe Grupy Kapitałowej Columbus Energy S.A.

A. Bilans Grupy Kapitałowej Columbus Energy S.A. (w zł)

AKTYWA	31.12.2016	31.12.2015
A. AKTYWA TRWAŁE	63 787 589,31	3 476,00
I. Wartości niematerialne i prawne	63 559 224,25	0,00
1. Koszty zakończonych prac rozwojowych	0,00	0,00
2. Wartość firmy	1 227 458,06	0,00
3. Inne wartości niematerialne i prawne	62 331 766,19	0,00
4. Zaliczki na wartości niematerialne i prawne	0,00	0,00
II. Wartość firmy jednostek podporządkowanych	0,00	0,00
1. Wartość firmy – jednostki zależne	0,00	0,00
2. Wartość firmy – jednostki współzależne	0,00	0,00
III. Rzeczowe aktywa trwałe	95 308,00	0,00
1. Środki trwałe	25 758,00	0,00
a) grunty (w tym prawo wieczystego użytkowania gruntu)	0,00	0,00
b) budynki, lokale, prawa do lokali i obiekty inżynierii lądowej i wodnej	0,00	0,00
c) urządzenia techniczne i maszyny	17 258,00	0,00
d) środki transportu	0,00	0,00
e) inne środki trwałe	8 500,00	0,00
2. Środki trwałe w budowie	69 550,00	0,00
3. Zaliczki na środki trwałe w budowie	0,00	0,00
IV. Należności długoterminowe	128 581,06	0,00
1. Od jednostek powiązanych	0,00	0,00
2. Od pozostałych jednostek, w których jednostka posiada zaangażowanie w kapitale	0,00	0,00
3. Od pozostałych jednostek	128 581,06	0,00
V. Inwestycje długoterminowe	1 000,00	0,00
1. Nieruchomości	0,00	0,00
2. Wartości niematerialne i prawne	0,00	0,00
3. Długoterminowe aktywa finansowe	1 000,00	0,00
a) w jednostkach zależnych, współzależnych niewycenianych metodą konsolidacji pełnej lub metodą proporcjonalną	1 000,00	0,00
– udziały lub akcje	1 000,00	0,00
– inne papiery wartościowe	0,00	0,00
– udzielone pożyczki	0,00	0,00
– inne długoterminowe aktywa finansowe	0,00	0,00
b) w jednostkach zależnych, współzależnych i stowarzyszonych wycenianych metodą praw własności	0,00	0,00
– udziały lub akcje	0,00	0,00
– inne papiery wartościowe	0,00	0,00
– udzielone pożyczki	0,00	0,00
– inne długoterminowe aktywa finansowe	0,00	0,00

c) w pozostałych jednostkach, w których jednostka posiada zaangażowanie w kapitale	0,00	0,00
- udziały lub akcje	0,00	0,00
- inne papiery wartościowe	0,00	0,00
- udzielone pożyczki	0,00	0,00
- inne długoterminowe aktywa finansowe	0,00	0,00
d) w pozostałych jednostkach	0,00	0,00
- udziały lub akcje	0,00	0,00
- inne papiery wartościowe	0,00	0,00
- udzielone pożyczki	0,00	0,00
- inne długoterminowe aktywa finansowe	0,00	0,00
4. Inne inwestycje długoterminowe	0,00	0,00
VI. Długoterminowe rozliczenia międzyokresowe	3 476,00	3 476,00
1. Aktywa z tytułu odroczonego podatku dochodowego	3 476,00	3 476,00
2. Inne rozliczenia międzyokresowe	0,00	0,00
B. AKTYWA OBROTOWE	11 069 648,07	2 079 652,34
I. Zapasy	308 494,94	0,00
1. Materiały	308 494,94	0,00
2. Półprodukty i produkty w toku	0,00	0,00
3. Produkty gotowe	0,00	0,00
4. Towary	0,00	0,00
5. Zaliczki na dostawy i usługi	0,00	0,00
II. Należności krótkoterminowe	8 327 406,00	1 389 947,00
1. Należności od jednostek powiązanych	0,00	0,00
a) z tytułu dostaw i usług, o okresie spłaty:	0,00	0,00
- do 12 miesięcy	0,00	0,00
- powyżej 12 miesięcy	0,00	0,00
b) inne	0,00	0,00
2. Należności od pozostałych jednostek, w których jednostka posiada zaangażowanie w kapitale	0,00	0,00
a) z tytułu dostaw i usług, o okresie spłaty:	0,00	0,00
- do 12 miesięcy	0,00	0,00
- powyżej 12 miesięcy	0,00	0,00
b) inne	0,00	0,00
3. Należności od pozostałych jednostek	8 327 406,00	1 389 947,00
a) z tytułu dostaw i usług, o okresie spłaty:	4 480 802,87	0,00
- do 12 miesięcy	4 480 802,87	0,00
- powyżej 12 miesięcy	0,00	0,00
b) z tytułu podatków, dotacji, ceł, ubezpieczeń społecznych i zdrowotnych oraz innych tytułów publicznoprawnych	186 350,29	30 035,00
c) inne	3 660 252,84	1 359 912,00
d) dochodzone na drodze sądowej	0,00	0,00
III. Inwestycje krótkoterminowe	2 421 873,27	689 705,34
1. Krótkoterminowe aktywa finansowe	2 421 873,27	689 705,34
a) w jednostkach zależnych i współzależnych	0,00	0,00

- udziały lub akcje	0,00	0,00
- inne papiery wartościowe	0,00	0,00
- udzielone pożyczki	0,00	0,00
- inne krótkoterminowe aktywa finansowe	0,00	0,00
b) w jednostkach stowarzyszonych	0,00	0,00
- udziały lub akcje	0,00	0,00
- inne papiery wartościowe	0,00	0,00
- udzielone pożyczki	0,00	0,00
- inne krótkoterminowe aktywa finansowe	0,00	0,00
c) w pozostałych jednostkach	531 759,70	609 961,64
- udziały lub akcje	0,00	0,00
- inne papiery wartościowe	0,00	0,00
- udzielone pożyczki	531 759,70	609 961,64
- inne krótkoterminowe aktywa finansowe	0,00	0,00
d) środki pieniężne i inne aktywa pieniężne	1 890 113,57	79 743,70
- środki pieniężne w kasie i na rachunkach	1 890 113,57	79 743,70
- inne środki pieniężne	0,00	0,00
- inne aktywa pieniężne	0,00	0,00
2. Inne inwestycje krótkoterminowe	0,00	0,00
IV. Krótkoterminowe rozliczenia międzyokresowe	11 873,86	0,00
C. Należne wpłaty na kapitał (fundusz) podstawowy	0,00	0,00
D. Udziały (akcje) własne	0,00	0,00
AKTYWA RAZEM:	74 857 237,38	2 083 128,34

PASywa	31.12.2016	31.12.2015
A. KAPITAŁ (FUNDUSZ) WŁASNY	73 112 339,85	2 029 186,34
I. Kapitał (fundusz) podstawowy	72 863 778,42	16 702 400,00
II. Kapitał (fundusz) zapasowy, w tym:	12 998 157,65	602 443,20
- nadwyżka wartości sprzedaży (wartości emisyjnej) nad wartością nominalną udziałów (akcji)	12 998 157,65	0,00
III. Kapitał (fundusz) z aktualizacji wyceny, w tym:	0,00	0,00
- z tytułu aktualizacji wartości godziwej	0,00	0,00
IV. Pozostałe kapitały (fundusze) rezerwowe, w tym:	3 643 189,11	0,00
- tworzone zgodnie z umową (statutem) spółki	0,00	0,00
- na udziały (akcje) własne	0,00	0,00
V. Różnice kursowe z przeliczenia	0,00	0,00
VI. Zysk (strata) z lat ubiegłych	-16 550 465,80	-16 550 465,80
VII. Zysk (strata) netto	157 680,47	1 274 808,94
VIII. Odpisy z zysku netto w ciągu roku obrotowego (wielkość ujemna)	0,00	0,00
B. KAPITAŁY MNIEJSZOŚCI	0,00	0,00
C. UJEMNA WARTOŚĆ JEDNOSTEK PODPORZĄDKOWANYCH	0,00	0,00

I. Ujemna wartość – jednostki zależne	0,00	0,00
II. Ujemna wartość – jednostki współzależne	0,00	0,00
D. ZOBOWIĄZANIA I REZERWY NA ZOBOWIĄZANIA	1 744 897,53	53 942,00
I. Rezerwy na zobowiązania	1 893,00	1 893,00
1. Rezerwa z tytułu odroczonego podatku dochodowego	1 893,00	1 893,00
2. Rezerwa na świadczenia emerytalne i podobne	0,00	0,00
– długoterminowa	0,00	0,00
– krótkoterminowa	0,00	0,00
3. Pozostałe rezerwy	0,00	0,00
– długoterminowe	0,00	0,00
– krótkoterminowe	0,00	0,00
II. Zobowiązania długoterminowe	0,00	0,00
1. Wobec jednostek powiązanych	0,00	0,00
2. Wobec pozostałych jednostek, w których jednostka posiada zaangażowanie w kapitale	0,00	0,00
3. Wobec pozostałych jednostek	0,00	0,00
a) kredyty i pożyczki	0,00	0,00
b) z tytułu emisji dłużnych papierów wartościowych	0,00	0,00
c) inne zobowiązania finansowe	0,00	0,00
d) zobowiązania wekslowe	0,00	0,00
e) inne	0,00	0,00
III. Zobowiązania krótkoterminowe	1 232 501,82	52 049,00
1. Zobowiązania wobec jednostek powiązanych	622 714,81	0,00
a) z tytułu dostaw i usług, o okresie wymagalności:		0,00
– do 12 miesięcy	0,00	0,00
– powyżej 12 miesięcy	0,00	0,00
b) inne	622 714,81	0,00
2. Zobowiązania wobec pozostałych jednostek, w których jednostka posiada zaangażowanie w kapitale	0,00	0,00
a) z tytułu dostaw i usług, o okresie wymagalności:	0,00	0,00
– do 12 miesięcy	0,00	0,00
– powyżej 12 miesięcy	0,00	0,00
b) inne	0,00	0,00
3. Zobowiązania wobec pozostałych jednostek	609 787,01	52 049,00
a) kredyty i pożyczki	0,00	0,00
b) z tytułu emisji dłużnych papierów wartościowych	0,00	0,00
c) inne zobowiązania finansowe	0,00	0,00
d) z tytułu dostaw i usług, o okresie wymagalności:	439 901,78	5 452,00
– do 12 miesięcy	439 901,78	5 452,00
– powyżej 12 miesięcy	0,00	0,00
e) zaliczki otrzymane na dostawy i usługi	0,00	0,00
f) zobowiązania wekslowe	0,00	0,00
g) z tytułu podatków, ceł, ubezpieczeń społecznych i zdrowotnych oraz innych tytułów publicznoprawnych	90 422,73	31 597,00

h) z tytułu wynagrodzeń	76 435,09	15 000,00
i) inne	3 027,41	0,00
4. Fundusze specjalne	0,00	0,00
IV. Rozliczenia międzyokresowe	510 502,71	0,00
1. Ujemna wartość firmy	0,00	0,00
2. Inne rozliczenia międzyokresowe	510 502,71	0,00
– długoterminowe	0,00	0,00
– krótkoterminowe	510 502,71	0,00
PASYWA RAZEM:	74 857 237,38	2 083 128,34

B. Rachunek zysków i strat Grupy Kapitałowej Columbus Energy S.A. (w zł)

wyszczególnienie	01.10.2016 - 31.12.2016	01.10.2015 - 31.12.2015	01.01.2016 - 31.12.2016	01.01.2015 - 31.12.2015
A. Przychody netto ze sprzedaży i zrównane z nimi, w tym:	3 609 886,06	0,00	8 541 871,49	0,00
- od jednostek powiązanych nieobjętych metodą konsolidacji pełnej	0,00	0,00	0,00	0,00
I. Przychody netto ze sprzedaży produktów	3 594 494,24	0,00	8 520 942,24	0,00
II. Zmiana stanu produktów (zwiększenie - wartość dodatnia, zmniejszenie - wartość ujemna)	0,00	0,00	0,00	0,00
III. Koszt wytworzenia produktów na własne potrzeby jednostki	0,00	0,00	0,00	0,00
IV. Przychody netto ze sprzedaży towarów i materiałów	15 391,82	0,00	20 929,25	0,00
B. Koszty działalności operacyjnej	3 505 963,57	93 890,30	8 238 605,36	256 322,01
I. Amortyzacja	1 751,59	0,00	9 081,27	0,00
II. Zużycie materiałów i energii	131 691,41	0,00	415 460,84	209,00
III. Usługi obce	3 025 176,29	38 401,67	6 528 761,99	127 563,33
IV. Podatki i opłaty, w tym:	11 726,84	609,63	76 406,54	6 578,58
- podatek akcyzowy	0,00	0,00	0,00	0,00
V. Wynagrodzenia	259 943,09	54 879,00	978 341,38	120 503,50
VI. Ubezpieczenia społeczne i inne świadczenia w tym:	25 545,89	0,00	95 636,72	1 467,60
- emerytalne	0,00	0,00	0,00	0,00
VII. Pozostałe koszty rodzajowe	33 231,84	0,00	117 000,00	0,00
VIII. Wartość sprzedanych towarów i materiałów	16 896,62	0,00	17 916,62	0,00
C. Zysk (strata) ze sprzedaży (A-B)	103 922,49	-93 890,30	303 266,13	-256 322,01
D. Pozostałe przychody operacyjne	1 341,20	0,29	5 774,37	3 069,58
I. Zysk z tytułu rozchodu niefinansowych aktywów trwałych	0,00	0,00	0,00	0,00
II. Dotacje	0,00	0,00	0,00	0,00
III. Aktualizacja wartości aktywów niefinansowych	0,00	0,00	0,00	0,00
IV. Inne przychody operacyjne	1 341,20	0,29	5 774,37	3 069,58
E. Pozostałe koszty operacyjne	3 071,04	6 209,77	18 970,30	59 421,95
I. Strata z tytułu rozchodu niefinansowych aktywów trwałych	0,00	0,00	0,00	0,00
II. Aktualizacja wartości aktywów niefinansowych	0,00	0,00	0,00	28 783,85
III. Inne koszty operacyjne	3 071,04	6 209,77	18 970,30	30 638,10
F. Zysk (strata) z działalności operacyjnej (C+D-E)	102 192,65	-100 099,78	290 070,20	-312 674,38
G. Przychody finansowe	29 456,07	970 001,34	37 743,81	1 667 099,79
I. Dywidendy i udziały w zyskach, w tym:	0,00	0,00	0,00	0,00
a) od jednostek powiązanych, w tym:	0,00	0,00	0,00	0,00
- w których jednostka posiada zaangażowanie w kapitale	0,00	0,00	0,00	0,00
b) od jednostek pozostałych, w tym:	0,00	0,00	0,00	0,00

– w których jednostka posiada zaangażowanie w kapitale	0,00	0,00	0,00	0,00
II. Odsetki, w tym:	24 306,13	9 531,47	31 826,92	15 328,25
– od jednostek powiązanych	19 002,74	0,00	26 515,06	0,00
III. Zysk z tytułu rozchodu aktywów finansowych, w tym:	0,00	833 365,17	0,00	1 424 666,84
– w jednostkach powiązanych	0,00	0,00	0,00	0,00
IV. Aktualizacja wartości aktywów niefinansowych	0,00	127 104,70	0,00	227 104,70
V. Inne	5 149,94	0,00	5 916,89	0,00
H. Koszty finansowe	15 900,47	0,00	118 227,54	14 375,47
I. Odsetki, w tym:	12 155,84	0,00	82 371,78	9 467,00
– dla jednostek powiązanych	0,00	0,00	0,00	9 467,00
II. Strata z tytułu rozchodu aktywów finansowych, w tym:	0,00	0,00	0,00	0,00
– w jednostkach powiązanych	0,00	0,00	0,00	0,00
III. Aktualizacja wartości aktywów finansowych	0,00	0,00	0,00	4 908,47
IV. Inne	3 744,63	0,00	35 855,76	0,00
I. Zysk (strata) ze sprzedaży całości lub części udziałów jednostek podporządkowanych	0,00	0,00	0,00	0,00
J. Zysk (strata) z działalności gospodarczej (F+G-H+/-I)	115 748,25	869 901,56	209 586,47	1 340 049,94
K. Odpis wartości firmy	0,00	0,00	0,00	0,00
I. Odpis wartości firmy – jednostki zależne	0,00	0,00	0,00	0,00
II. Odpis wartości firmy – jednostki współzależne	0,00	0,00	0,00	0,00
L. Odpis ujemnej wartości firmy	0,00	0,00	0,00	0,00
I. Odpis ujemnej wartości firmy – jednostki zależne	0,00	0,00	0,00	0,00
II. Odpis ujemnej wartości firmy – jednostki współzależne	0,00	0,00	0,00	0,00
M. Zysk (strata) z udziałów w jednostkach podporządkowanych wycenianych metodą praw własności	0,00	0,00	0,00	0,00
N. Zysk (strata) brutto (J-K+L+/-M)	115 748,25	869 901,56	209 586,47	1 340 049,94
O. Podatek dochodowy	29 237,00	65 241,00	51 906,00	65 241,00
P. Pozostałe obowiązkowe zmniejszenia zysku (zwiększenia straty)	0,00	0,00	0,00	0,00
R. Zyski (straty) mniejszości	0,00	0,00	0,00	0,00
S. Zysk (strata) netto (N-O-P+/-R)	86 511,25	804 660,56	157 680,47	1 274 808,94

C. Rachunek Przepływów pieniężnych Grupy Kapitałowej Columbus Energy S.A. (w zł) - - metoda pośrednia

wyszczególnienie	01.10.2016 - 31.12.2016	01.10.2015 - 31.12.2015	01.01.2016 - 31.12.2016	01.01.2015 - 31.12.2015
A. Przepływy środków pieniężnych z działalności operacyjnej				
I. Zysk (strata) netto	86 511,25	804 660,56	157 680,47	1 274 808,94
II. Korekty razem	148 199,38	-906 307,68	2 970 594,04	-1 689 088,40
1. Zyski (straty) mniejszości	0,00	0,00	0,00	0,00
2. Zyski (straty) z udziałów (akcji) w jednostkach wycenianych metodą praw własności	0,00	0,00	0,00	0,00
3. Amortyzacja	1 751,59	6 209,77	9 081,27	24 839,05
4. Odpis wartości firmy	0,00	0,00	0,00	0,00
5. odpis ujemnej wartości firmy	0,00	0,00	0,00	0,00
6. Zyski (straty) z tytułu różnic kursowych	0,00	0,00	0,00	0,00
7. Odsetki i udziały w zyskach (dywidendy)	6 652,07	0,00	6 652,07	0,00
8. Zysk (strata) z działalności inwestycyjnej	-19 002,74	-1 006 655,66	55 551,12	-1 662 190,17
9. Zmiana stanu rezerw	0,00	1 893,00	0,00	1 893,00
10. Zmiana stanu zapasów	586 748,73	0,00	-308 494,94	0,00
11. Zmiana stanu należności	-420 851,55	-22 894,35	1 734 874,52	5 734,85
12. Zmiana stanu zobowiązań krótkoterminowych, z wyjątkiem pożyczek i kredytów	42 314,93	26 325,04	111 082,01	-107 185,63
13. Zmiana stanu rozliczeń międzyokresowych	-49 413,65	52 159,69	-57 160,92	44 998,00
14. Inne korekty	0,00	36 654,83	1 419 008,91	2 822,50
III. Przepływy pieniężne netto z działalności operacyjnej (I+II)	234 710,63	-101 647,12	3 128 274,51	-414 279,46
B. Przepływy środków pieniężnych z działalności inwestycyjnej				
I. Wpływy	49 352,51	155 500,00	115 231,95	964 719,53
1. Zbycie wartości niematerialnych i prawnych oraz rzeczowych aktywów trwałych	0,00	0,00	0,00	0,00
2. Zbycie inwestycji w nieruchomości oraz wartości niematerialne i prawne	0,00	0,00	0,00	0,00
3. Z aktywów finansowych, w tym:	49 352,51	155 500,00	115 231,95	964 719,53
a) w jednostkach powiązanych	0,00	0,00	0,00	0,00
– zbycie aktywów finansowych	0,00	0,00	0,00	0,00
– dywidendy i udziały w zyskach	0,00	0,00	0,00	0,00
– spłata udzielonych pożyczek długoterminowych	0,00	0,00	0,00	0,00
– odsetki	0,00	0,00	0,00	0,00
– inne wpływy z aktywów finansowych	0,00	0,00	0,00	0,00
b) w pozostałych jednostkach	49 352,51	155 500,00	115 231,95	964 719,53
– zbycie aktywów finansowych	0,00	115 500,00	0,00	797 557,84
– dywidendy i udziały w zyskach	0,00	0,00	0,00	0,00

- spłata udzielonych pożyczek długoterminowych	44 054,58	40 000,00	94 054,58	160 000,00
- odsetki	5 297,93	0,00	21 177,37	7 161,69
- inne wpływy z aktywów finansowych	0,00	0,00	0,00	0,00
4. Inne wpływy inwestycyjne	0,00	0,00	0,00	0,00
II. Wydatki	3 892 370,00	2 880,00	3 929 573,64	602 880,00
1. Nabycie wartości niematerialnych i prawnych oraz rzeczowych aktywów trwałych	69 550,00	0,00	106 753,64	0,00
2. Inwestycje w nieruchomości oraz wartości niematerialne i prawne	0,00	0,00	0,00	0,00
3. Na aktywa finansowe, w tym:	3 822 820,00	0,00	3 822 820,00	600 000,00
a) w jednostkach powiązanych	3 641 000,00	0,00	3 641 000,00	0,00
- nabycie aktywów finansowych	3 641 000,00	0,00	3 641 000,00	0,00
- udzielone pożyczki długoterminowe	0,00	0,00	0,00	0,00
b) w pozostałych jednostkach	181 820,00	0,00	181 820,00	600 000,00
- nabycie aktywów finansowych	0,00	0,00	0,00	0,00
- udzielone pożyczki długoterminowe	181 820,00	0,00	181 820,00	600 000,00
4. Dywidendy i inne udziały w zyskach wypłacone udziałowcom (akcjonariuszom) mniejszościowym	0,00	0,00	0,00	0,00
5. Inne wydatki inwestycyjne	0,00	2 880,00	0,00	2 880,00
III. Przepływy pieniężne netto z działalności inwestycyjnej (I-II)	-3 843 017,49	152 620,00	-3 814 341,69	361 839,53
C. Przepływy środków pieniężnych z działalności finansowej				
I. Wpływy	3 893 189,11	0,00	3 893 189,11	90 000,00
1. Wpływy netto z wydania udziałów (emisji akcji) i innych instrumentów kapitałowych oraz dopłat do kapitału	3 643 189,11	0,00	3 643 189,11	90 000,00
2. Kredyty i pożyczki	250 000,00	0,00	250 000,00	0,00
3. Emisja dłużnych papierów wartościowych	0,00	0,00	0,00	0,00
4. Inne wpływy finansowe	0,00	0,00	0,00	0,00
II. Wydatki	0,00	0,00	1 396 752,06	2 520,00
1. Nabycie udziałów (akcji) własnych	0,00	0,00	0,00	2 520,00
2. Dywidendy i inne wypłaty na rzecz właścicieli	0,00	0,00	0,00	0,00
3. Inne, niż wypłaty na rzecz właścicieli, wydatki z podziału zysku	0,00	0,00	0,00	0,00
4. Spłaty kredytów i pożyczek	0,00	0,00	1 372 752,06	0,00
5. Wykup dłużnych papierów wartościowych	0,00	0,00	0,00	0,00
6. Z tytułu innych zobowiązań finansowych	0,00	0,00	0,00	0,00
7. Płatności zobowiązań z tytułu umów leasingu finansowego	0,00	0,00	0,00	0,00
8. Odsetki	0,00	0,00	9 000,00	0,00
9. Inne wydatki finansowe	0,00	0,00	15 000,00	0,00
III. Przepływy pieniężne netto z działalności finansowej (I-II)	3 893 189,11	0,00	2 496 437,05	87 480,00
D. Przepływy pieniężne netto razem (A.III.+B.III.+C.III)	284 882,25	50 972,88	1 810 369,87	35 040,07

E. Bilansowa zmiana stanu środków pieniężnych, w tym:	284 882,25	-31 660,76	1 810 369,87	-15 932,81
- zmiana stanu środków pieniężnych z tytułu różnic kursowych	0,00	0,00	0,00	0,00
F. Środki pieniężne na początek okresu	1 605 231,32	28 770,82	79 743,70	44 703,63
G. Środki pieniężne na koniec okresu (F+D), w tym:	1 890 113,57	79 743,70	1 890 113,57	79 743,70
- o ograniczonej możliwości dysponowania	0,00	0,00	0,00	0,00

D. Zestawienie zmian w kapitałach własnych Grupy Kapitałowej Columbus Energy S.A. (w zł)

wyszczególnienie	31.12.2016	31.12.2015
I. Kapitał (fundusz) własny na początek okresu (BO)	2 029 186,34	654 162,90
– zmiany przyjętych zasad (polityki) rachunkowości	0,00	0,00
– korekty błędów	0,00	0,00
I.a. Kapitał (fundusz) własny na początek okresu (BO) po korektach	2 029 186,34	654 162,90
1. Kapitał (fundusz) podstawowy na początek okresu	16 702 400,00	16 702 400,00
1.1. Zmiany kapitału (funduszu) podstawowego	56 161 378,42	0,00
a) zwiększenie z tytułu	68 354 130,42	0,00
– wydania udziałów (emisji akcji)	68 354 130,42	0,00
– podwyższenie wartości nominalnej udziałów (akcji)	0,00	0,00
b) zmniejszenie z tytułu	12 192 752,00	0,00
– umorzenia udziałów (akcji)	0,00	0,00
– zmniejszenie wartości nominalnej akcji	12 192 752,00	0,00
1.2. Kapitał (fundusz) podstawowy na koniec okresu	72 863 778,42	16 702 400,00
2. Kapitał (fundusz) zapasowy na początek okresu	602 443,20	576 870,56
2.1. Zmiany kapitału (funduszu) zapasowego	12 395 714,45	25 572,64
a) zwiększenie z tytułu	12 395 714,45	36 654,83
– emisji akcji powyżej wartości nominalnej	12 192 752,00	0,00
– podziału zysku (ustawowo)	0,00	0,00
– podziału zysku (ponad wymaganą ustawowo minimalną wartość)	0,00	0,00
– zbycie lub likwidacja uprzednio zaktualizowanych środków trwałych – różnica z aktualizacji wyceny dotycząca rozchodowanych środków trwałych	0,00	0,00
– korekty błędów	202 962,45	36 654,83
b) zmniejszenie z tytułu	0,00	11 082,19
– pokrycia straty	0,00	0,00
– umorzenia własnych udziałów	0,00	0,00
– podwyższenia kapitału zakładowego	0,00	0,00
– sprzedaż akcji własnych	0,00	11 082,19
2.2. Stan kapitału (funduszu) zapasowego na koniec okresu	12 998 157,65	602 443,20
3. Kapitał (fundusz) z aktualizacji wyceny na początek okresu – zmiany przyjętych zasad (polityki) rachunkowości	0,00	0,00
3.1. Zmiany kapitału (funduszu) z aktualizacji wyceny	0,00	0,00
a) zwiększenie z tytułu	0,00	0,00
– aktualizacji wyceny środków trwałych	0,00	0,00
– aktualizacji wartości godziwej	0,00	0,00
– zmniejszenia rezerwy z tytułu odroczonego podatku dochodowego, ustalonej od różnic przejściowych odnoszonych na ten kapitał	0,00	0,00
– aktualizacji innych aktywów	0,00	0,00
– różnic kursowych z przeliczenia oddziałów zagranicznych	0,00	0,00
b) zmniejszenie z tytułu	0,00	0,00
– zbycia środków trwałych	0,00	0,00

- aktualizacji wartości godziwej	0,00	0,00
- zwiększenia rezerwy z tytułu odroczonego podatku dochodowego , ustalanej od różnic przejściowych odnoszonych na ten kapitał	0,00	0,00
- aktualizacji innych aktywów	0,00	0,00
- różnic kursowych z przeliczenia oddziałów zagranicznych	0,00	0,00
3.2. Kapitał (fundusz) z aktualizacji wyceny na koniec okresu	0,00	0,00
4. Pozostałe kapitały (fundusze) rezerwowe na początek okresu	0,00	0,00
4.1. Zmiany pozostałych kapitałów (funduszy) rezerwowych	0,00	0,00
a) zwiększenie z tytułu	3 643 189,11	0,00
- tworzone zgodnie z umową (statutem) spółki	3 643 189,11	0,00
- na udziały (akcje) własne	0,00	0,00
b) zmniejszenie z tytułu	0,00	0,00
- pokrycia straty bilansowej	0,00	0,00
- umorzenia udziałów własnych	0,00	0,00
- podwyższenia kapitału zakładowego lub rezerwowego	0,00	0,00
- wypłaty dywidendy	0,00	0,00
- zwrotu dopłat wspólnikom	0,00	0,00
4.2. Pozostałe kapitały (fundusze) rezerwowe na koniec okresu	3 643 189,11	0,00
5. Różnice kursowe z przeliczenia	0,00	0,00
5. Zysk (strata) z lat ubiegłych na początek okresu	-16 550 465,80	17 386 362,11
5.1. Zysk z lat ubiegłych na początek okresu	0,00	0,00
- zmiany przyjętych zasad (polityki) rachunkowości	0,00	0,00
- korekty błędów	0,00	0,00
5.2. Zysk z lat ubiegłych na początek okresu, po korektach	0,00	0,00
a) zwiększenie z tytułu	0,00	0,00
- podziału zysku z lat ubiegłych	0,00	0,00
b) zmniejszenie z tytułu	0,00	0,00
- wypłaty dywidendy	0,00	0,00
- przeznaczenia na podwyższenie kapitału zakładowego, zapasowego lub rezerwowego	0,00	0,00
- pokrycia straty za poprzednie lata obrotowe	0,00	0,00
- przeznaczenia na umorzenie udziałów	0,00	0,00
5.3. Zysk z lat ubiegłych na koniec okresu	0,00	0,00
5.4. Strata z lat ubiegłych na początek okresu	16 550 465,80	17 386 362,11
- zmiany przyjętych zasad (polityki) rachunkowości	0,00	0,00
- korekty błędów	-1 274 808,94	0,00
5.5. Strata z lat ubiegłych na początek okresu, po korektach	17 825 274,74	17 386 362,11
a) zwiększenie z tytułu	0,00	0,00
- przeniesienia straty z lat ubiegłych do pokrycia	0,00	0,00
- straty na sprzedaży lub umorzeniu drogą obniżenia kapitału zakładowego udziałów (akcji) własnych nieznajdującej pokrycia w kapitale zapasowym	0,00	0,00
b) zmniejszenie z tytułu	1 274 808,94	835 896,31

– pokrycia strat z lat ubiegłych z zysku	1 274 808,94	835 896,31
– pokrycia straty z lat ubiegłych z kapitałów: zapasowego i rezerwowego	0,00	0,00
– pokrycia straty z lat ubiegłych z obniżenia kapitału podstawowego	0,00	0,00
– pokrycia straty z lat ubiegłych z dopłat wspólników	0,00	0,00
5.6. Strata z lat ubiegłych na koniec okresu	16 550 465,80	16 550 465,80
5.7. Zysk (strata) z lat ubiegłych na koniec okresu,	-16 550 465,80	-16 550 465,80
6. Wynik netto	157 680,47	1 274 808,94
a) zysk netto	157 680,47	1 274 808,94
b) strata netto	0,00	0,00
c) odpisy z zysku	0,00	0,00
II. Kapitał (fundusz) własny na koniec okresu (BZ)	73 112 339,85	2 029 186,34
III. Kapitał (fundusz) własny, po uwzględnieniu proponowanego podziału zysku (pokrycia straty)	73 112 339,85	2 029 186,34

4. Komentarz Zarządu Emitenta na temat czynników i zdarzeń, które miały wpływ na osiągnięte wyniki finansowe przez Grupę Kapitałową Columbus Energy S.A.

W IV kwartale 2016 roku Grupa Kapitałowa Columbus Energy Spółka Akcyjna osiągnęła przychody w wysokości 3 609 886,06 zł. Analogicznie w 2015 roku przychodów nie osiągnęła. Zysk ze sprzedaży za IV kwartał 2016 roku wyniósł 103 922,49 zł, zysk z działalności operacyjnej osiągnął poziom 102 192,65 zł, zysk brutto wyniósł 115 748,25 zł, zaś zysk netto osiągnął poziom 86 511,25 zł.

Narastająco w okresie od 01.01.2016 r. do 31.12.2016 r. Grupa Kapitałowa Columbus Energy S.A. osiągnęła przychody w wysokości 8 541 871,49 zł (za IV kwartał 2015 r. - 0,00 zł), zysk ze sprzedaży 303 266, 13 zł, zysk z działalności operacyjnej wyniósł 290 070,20 zł, zysk brutto osiągnął poziom 209 586,47 zł, zaś zysk netto ukształtował się w wysokości 157 680,47 zł.

35

ISTOTNE ZDARZENIA W DZIAŁALNOŚCI EMITENTA W IV KWARTALE 2016 R.

- **Raport miesięczny za wrzesień 2016 r.**

Zarząd Columbus Energy Spółka Akcyjna z siedzibą w Krakowie, działając w oparciu o postanowienia Załącznika do Uchwały Nr 293/2010 Zarządu Giełdy Papierów Wartościowych w Warszawie S.A. z dnia 31 marca 2010 roku "Dobre Praktyki Spółek Notowanych na NewConnect", przekazał do publicznej wiadomości raport miesięczny za wrzesień 2016 roku.

- **Tekst jednolity statutu Emitenta**

Zarząd Columbus Energy Spółka Akcyjna (dawniej Columbus Capital S.A.) po otrzymaniu w dniu 09 listopada 2016 roku postanowienia z dnia 18 października 2016 roku o dokonaniu przez Sąd Rejonowy dla Krakowa – Śródmieście w Krakowie XI Wydział Gospodarczy KRS wpisu zmian statutu, opublikował jednolity tekst statutu Spółki, stanowiący załącznik do raportu EBI nr 41/2016.

- **Treść uchwał podjętych przez NWZA w dniu 14.11.2016 roku**

Zarząd Columbus Energy Spółka Akcyjna z siedzibą w Krakowie (dawniej: Columbus Capital Spółka Akcyjna, zwana dalej Emitent, Spółka) w załączeniu do raportu EBI numer 42/2016 przekazał protokół Nadzwyczajnego Walnego Zgromadzenia zwołanego i następnie odbytego w dniu 14 listopada 2016 roku, zawierający treść uchwał podjętych przez Walne Zgromadzenie, a przy każdej uchwale również liczbę akcji, z których oddano ważne głosy oraz procentowy udział tychże akcji w kapitale zakładowym, łączną liczbę ważnych głosów, w tym liczbę głosów "za", "przeciw" i "wstrzymujących się".

Walne Zgromadzenie Spółki nie odstąpiło od rozpatrzenia jakiegokolwiek punktu porządku obrad. Do żadnej z uchwał objętych protokołem z Walnego Zgromadzenia nie zgłoszono sprzeciwów.

- **Raport kwartalny za III kwartał 2016 r.**

Zarząd Spółki Columbus Energy S.A. (dawniej: Columbus Capital S.A.) z siedzibą w Krakowie jako załącznik do raportu EBI nr 43/2016 przekazał do publicznej wiadomości raport okresowy za III kwartał 2016 r.

- **Raport miesięczny za październik 2016 r.**

Zarząd Columbus Energy Spółka Akcyjna z siedzibą w Krakowie, działając w oparciu o postanowienia Załącznika do Uchwały Nr 293/2010 Zarządu Giełdy Papierów Wartościowych w Warszawie S.A. z dnia 31 marca 2010 roku "Dobre Praktyki Spółek Notowanych na NewConnect", raportem EBI nr 44/2016 przekazał do publicznej wiadomości raport miesięczny za październik 2016 roku.

- **Wykaz akcjonariuszy posiadających co najmniej 5 % liczby głosów na Nadzwyczajnym Walnym Zgromadzeniu w dniu 14 listopada 2016 roku.**

Zarząd Spółki Columbus Energy Spółka Akcyjna z siedzibą w Krakowie w dniu 16 listopada 2016 roku przekazał w załączeniu do raportu ESPI nr 24/2016 wykaz akcjonariuszy posiadających co najmniej 5 % liczby głosów na Nadzwyczajnym Walnym Zgromadzeniu Akcjonariuszy w dniu 14 listopada 2016 roku.

- **Objęcie udziałów**

W dniu 2 listopada 2016 r. Zarząd Columbus Energy Spółki Akcyjnej założył z osobą prawną INVEN Group spółka z ograniczoną odpowiedzialnością w Warszawie spółkę New Energy Investments spółka z ograniczoną odpowiedzialnością Spółka ma wykorzystywać kompetencje i doświadczenie INVEN Group sp. z o.o. w zakresie przygotowania dużych inwestycji energetycznych oraz doświadczenia Columbus Energy w technologii fotowoltaicznej. Zespół INVEN Group sp. z o.o. tworzą eksperci z wieloletnim doświadczeniem w branży elektroenergetycznej, między innymi z pracy w zarządzie Polskiej Grupy Energetycznej. Od 2009 roku INVEN Group sp. z o.o. pracował przy przygotowaniu kilkunastu projektów kogeneracyjnych o łącznej mocy blisko 200 MWe i wartości ok. 1 mld zł z udziałem branżowych inwestorów krajowych i zagranicznych, w tym występował również jako współinwestor.

Zgodnie z założeniami spółka New Energy Investments sp. z o.o. ma zajmować się rozwojem projektów energetycznych w dwóch obszarach:

- Farmy fotowoltaiczne,
- Kogeneracja gazowa, biomasa, waste to energy.

Spółka Columbus Energy Spółka Akcyjna z siedzibą w Krakowie poinformowała raportem ESPI nr 25/2016, iż w dniu 18 listopada 2016 roku Spółka objęła 8 udziałów o wartości nominalnej 100,- zł każdy i o łącznej wartości nominalnej 800,- zł spółki New Energy Investments spółka z ograniczoną odpowiedzialnością z siedzibą w Warszawie, które pokryje wkładem pieniężnym w kwocie 3 640 000,- zł z przeznaczeniem na jej rozwój. Po dokonaniu rejestracji w dniu 26 stycznia 2017 roku przez Sąd rejestrowy podwyższenia kapitału zakładowego tej spółki Emitent posiada w niej łącznie 18 udziałów tj. 31 % w kapitale zakładowym.

Zarząd Columbus Energy podjął decyzję o zasileniu kapitałowym New Energy Investments na kwotę 3,640 mln zł obejmując na tym etapie 31,03 % kapitału zakładowego spółki, który zostanie pozyskany z celowej emisji prywatnej, kierowanej w pierwszej kolejności do spółki INVEN Group sp. z o.o. na warunkach negocjowanej obecnie umowy inwestycyjnej.

- **Transakcje osoby mającej dostęp do informacji poufnych**

Zarząd Spółki Columbus Energy Spółka Akcyjna z siedzibą w Krakowie raportem ESPI nr 26/2016 poinformował, że w dniu 21 listopada 2016 roku do siedziby Spółki wpłynęło zawiadomienie w trybie art. 19 ust. 3 Rozporządzenia Parlamentu Europejskiego i Rady UE, od prokurenta Emitenta Januarego Ciszewskiego o sprzedaży, kupna oraz zbyciu akcji Spółki COLUMBUS ENERGY Spółka Akcyjna.

- **Transakcje osoby mającej dostęp do informacji poufnych**

Zarząd Spółki Columbus Energy Spółka Akcyjna z siedzibą w Krakowie raportem ESPI nr 27/2016 poinformował, że w dniu 21 listopada 2016 roku do siedziby Spółki wpłynęło zawiadomienie w trybie art. 19 ust. 3 Rozporządzenia Parlamentu Europejskiego i Rady UE, od Osoby blisko związanej z osobą pełniącą obowiązki prokurenta Emitenta Januarem Ciszewskim o zbyciu akcji Spółki COLUMBUS ENERGY Spółka Akcyjna.

- **Podpisanie przez Emitenta istotnej umowy**

Zarząd Columbus Energy S.A. z siedzibą w Krakowie poinformował raportem ESPI nr 28/2016, iż w dniu 23 listopada 2016 roku została obustronnie podpisana z INVEN Group Spółką z ograniczoną odpowiedzialnością z siedzibą w Warszawie, Umowa o świadczenie usług w zakresie organizacji finansowania w celu zapewnienia dalszego rozwoju Emitenta w obszarze sprzedaży "Abonamentu na słońce". Na mocy zawartej Umowy INVEN Group sp. z o.o. zobowiązuje się do świadczenia usług na rzecz Columbus Energy S.A. związanych z pozyskaniem finansowania zewnętrznego w następujących formach takich jak:

- a) zawarcie przez Spółkę lub jej podmiot zależny umów gwarantujących sprzedaż przez Spółkę lub przez jej podmiot zależny wierzytelności z tytułu udzielonych klientom pożyczek albo inną formę sekurytyzacji tych wierzytelności, na podstawie której Spółka uzyska środki finansowe,
- b) objęcie przez partnera finansowego lub strategicznego lub w IPO akcji w kapitale zakładowym Spółki w wyniku jego podwyższenia lub w drodze podwyższenia i sprzedaży części akcji przez obecnych akcjonariuszy,
- c) zawarcie przez Spółkę lub jej podmiot zależny umów gwarantujących finansowanie dłużne (kredyt, obligacje, inne) z przeznaczeniem na finansowanie dalszego rozwoju Spółki i refinansowanie długu, z wyłączeniem krótkoterminowych (do 24 miesięcy) pożyczek obecnych akcjonariuszy do Spółki oraz kredytów kupieckich. Przedmiot Umowy Strony uznają za wykonany jeśli w terminie do 31 grudnia 2019 roku Spółka pozyska w ramach jednej lub większej liczby transakcji:
 - Wariant 1: łącznie kwotę co najmniej 60.000.000,- zł (sześćdziesiąt milionów złotych) z tytułu czynności wskazanych w punkcie a; albo

- Wariant 2: łącznie kwotę co najmniej 100.000.000,- zł (sto milionów złotych) z tytułu czynności opisanych w pkt b) i pkt c); albo
- Wariant 3: łącznie kwotę co najmniej 60.000.000,- zł (sześćdziesiąt milionów złotych) z tytułu czynności opisanych w pkt a), i pkt b) lub pkt c).

Umowa została zawarta na okres do 31 grudnia 2020 roku.

- **Zawarcie umowy o pełnienie funkcji oferującego akcje Emitenta**

Zarząd Columbus Energy Spółka Akcyjna z siedzibą w Krakowie raportem ESPI nr 29/2016 poinformował, iż w dniu 24 listopada 2016 roku do siedziby Spółki Columbus Energy Spółka Akcyjna z siedzibą w Krakowie wpłynęła obustronnie podpisana z HFT Brokers Dom Maklerski S.A. z siedzibą w Warszawie, umowa o pełnienie funkcji oferującego akcje Spółki. Przedmiotowa umowa została podpisana w związku z planowanym przeprowadzeniem przez Emitenta - na podstawie statutowego upoważnienia Zarządu Spółki do podwyższenia kapitału zakładowego w ramach granic określonych przez kapitał zakładowy - nowej emisji akcji na okaziciela serii H wdrożeniu oferty prywatnej. Umowa została zawarta na czas określony, z mocą obowiązującą do dnia zakończenia oferty prywatnej, nie dłużej niż do dnia 31 stycznia 2017 roku. Na dzień publikacji niniejszego raportu przedmiotowa umowa już nie obowiązuje.

- **Raport miesięczny za listopad 2016 r.**

Zarząd Columbus Energy Spółka Akcyjna z siedzibą w Krakowie, działając w oparciu o postanowienia Załącznika do Uchwały Nr 293/2010 Zarządu Giełdy Papierów Wartościowych w Warszawie S.A. z dnia 31 marca 2010 roku "Dobre Praktyki Spółek Notowanych na NewConnect", raportem EBI nr 45/2016 przekazał do publicznej wiadomości raport miesięczny za listopad 2016 roku.

38

- **Pozyskanie finansowania planowanych projektów**

W dniu 14 grudnia 2016 roku Emitent otrzymał obustronnie podpisany list intencyjny z Nest Bank S.A. z siedzibą w Warszawie oraz spółką zależną Columbus Energy Finance sp. z o.o. z siedzibą w Krakowie, będący wyrazem intencji Stron do opracowania warunków długoterminowej współpracy, o czym Emitent informował w raporcie bieżącym ESPI nr 31/2016 z dnia 15 grudnia 2016 r.

Nest Bank S.A. jest zainteresowany współpracą z Columbus Energy S.A. i Columbus Energy Finance sp. z o.o. w celu pozyskania dodatkowego kanału sprzedaży, zapewniając w zamian stabilne źródło finansowania sprzedaży 10 000 instalacji rocznie, co pozwoli na osiągnięcie przez Emitenta przychodów w wysokości przekraczającej 200 000 000 zł rocznie. Strony prowadzą rozmowy i prace zmierzające do potencjalnego zawarcia umowy o współpracy do 30 stycznia 2017 r. w zakresie zarówno odkupu wierzytelności z tytułu sprzedanych "Abonamentów na Słońce" klientom przez Columbus Energy Finance sp. z o.o., jak i w zakresie udzielania finansowania klientom Columbus Energy S.A. na zakup instalacji fotowoltaicznych.

- **Zakończenie subskrypcji akcji serii F**

W związku z zakończeniem subskrypcji akcji zwykłych na okaziciela serii F wyemitowanych na podstawie Uchwały nr 41/06/2016 Zwyczajnego Walnego Zgromadzenia Akcjonariuszy Columbus Energy Spółka Akcyjna z dnia 30 czerwca 2016 r. (zwanego dalej „Emitentem”), Zarząd Emitenta raportem EBI nr 46/2016 podał do publicznej wiadomości:

1. Data rozpoczęcia i zakończenia subskrypcji:

Subskrypcja akcji miała charakter subskrypcji prywatnej i następowała poprzez złożenie przez Emitenta oferty objęcia akcji i przyjęcia tej oferty przez oznaczonego adresata (art. 431 §2 pkt 1 Kodeksu spółek handlowych).

Rozpoczęcie subskrypcji prywatnej akcji serii F nastąpiło w dniu 25 listopada 2016 r., natomiast jej zakończenie miało miejsce w dniu 28 grudnia 2016 r., w którym Zarząd Emitenta podjął uchwałę o dokonaniu przydziału akcji serii F.

2. Data przydziału instrumentów finansowych:

Mając na względzie okoliczność, że objęcie akcji serii F nastąpiło w drodze subskrypcji prywatnej, nie dokonywano zapisów na akcje. Emitent podaje, iż akcje zostały objęte na podstawie umowy objęcia akcji serii F z dnia 29 listopada 2016 r. Po otrzymaniu całości środków finansowych tytułem objęcia akcji serii F Zarząd Emitenta podjął w dniu 28 grudnia 2016 r. uchwałę o dokonaniu przydziału akcji.

3. Liczba instrumentów finansowych objętych subskrypcją:

Subskrypcja obejmowała 13.493.293 (trzyście milionów czterysta dziewięćdziesiąt trzy tysiące dwieście dziewięćdziesiąt trzy) akcji zwykłych na okaziciela serii F, o wartości nominalnej 0,27 zł (dwadzieścia siedem groszy) każda akcja.

4. Stopa redukcji zapisów na akcje w poszczególnych transzach, w przypadku gdy choć w jednej transzy liczba przydzielonych instrumentów finansowych była mniejsza od liczby instrumentów finansowych, na które złożono zapisy:

Subskrypcja została przeprowadzona bez zastosowania redukcji.

5. Liczba instrumentów finansowych, które zostały przydzielone w ramach przeprowadzonej subskrypcji:

W ramach przeprowadzonej subskrypcji prywatnej zostało objętych 13.493.293 (trzyście milionów czterysta dziewięćdziesiąt trzy tysiące dwieście dziewięćdziesiąt trzy) akcji zwykłych na okaziciela serii F, o wartości nominalnej 0,27 zł (dwadzieścia siedem groszy) każda akcja.

6. Cena, po jakiej instrumenty finansowe były nabywane (obejmowane):

13.493.293 (trzyście milionów czterysta dziewięćdziesiąt trzy tysiące dwieście dziewięćdziesiąt trzy) akcji zwykłych na okaziciela serii F, o wartości nominalnej 0,27 zł (dwadzieścia siedem groszy) zostało objętych po cenie emisyjnej równej cenie nominalnej tj. 0,27 zł (dwadzieścia siedem groszy) za jedną akcję serii F.

7. Opis sposobu pokrycia akcji (określenie czy akcje zostały objęte za gotówkę, za wkłady pieniężne, w inny sposób, czy za wkłady niepieniężne):

13.493.293 (trzyście milionów czterysta dziewięćdziesiąt trzy tysiące dwieście dziewięćdziesiąt trzy) akcji zwykłych na okaziciela serii F zostało objętych w zamian za gotówkowe wkłady pieniężne.

8. Liczba osób, które złożyły zapisy na instrumenty finansowe objęte subskrypcją:

Zapisy na akcje serii F złożył jeden inwestor – osoba prawna.

9. Liczba osób, którym przydzielono instrumenty finansowe w ramach przeprowadzonej subskrypcji:

Akcje serii F zostały przydzielone jednemu inwestorowi – osobie prawnej.

10. Nazwy (firmy) subemitentów, którzy objęli instrumenty finansowe w ramach wykonywania umów o subemisję, z określeniem liczby instrumentów finansowych, które objęli, wraz z faktyczną ceną jednostki instrumentu finansowego (cena emisyjna lub sprzedaży, po odliczeniu wynagrodzenia za objęcie jednostki instrumentu finansowego, w wykonaniu umowy subemisji, nabytej przez subemitenta);
Akcje serii F nie były obejmowane przez subemitentów. Nie została zawarta żadna umowa o subemisję.

11. Łączne określenie wysokości kosztów, które zostały zaliczone do kosztów emisji, ze wskazaniem wysokości kosztów według ich tytułów, w podziale przynajmniej na koszty:

- a) przygotowania i przeprowadzenia oferty,
 - b) wynagrodzenia subemitentów, oddzielnie dla każdego z nich,
 - c) sporządzenia publicznego dokumentu informacyjnego lub dokumentu informacyjnego, z uwzględnieniem kosztów doradztwa,
 - d) promocji oferty
- wraz z metodami rozliczenia tych kosztów w księgach rachunkowych i sposobem ich ujęcia w sprawozdaniu finansowym emitenta:

Spółka nie poniosła żadnych kosztów związanych z ofertą emisji akcji serii F, za wyjątkiem kosztów związanych z podwyższeniem kapitału zakładowego w łącznej kwocie 18 196,- zł.

Koszty emisji akcji serii F poniesione do chwili rejestracji podwyższenia kapitału zakładowego wykazywane są jako rozliczenia międzyokresowe kosztów, a po rejestracji obciążą koszty Spółki.

V. Prognozy finansowe

40

W dniu 31 grudnia 2016 roku Zarząd Columbus Energy S.A. z siedzibą w Krakowie mając na uwadze zmieniające się uwarunkowania rynkowe, oczekiwania Klientów, jak i zmiany regulacji energetycznych w Polsce, niezależnych od Spółki oraz podpisanie listu intencyjnego w grudniu 2016 r. z NEST BANK S.A., zaprezentował informacje raportem ESPI nr 32/2016 o zmianie założeń strategii i aktualizację prognoz finansowych na lata 2016-2020.

Zgodnie z przyjętymi założeniami Columbus Energy S.A. planuje sprzedać i zamontować w latach 2016-2020 ponad 34 000 instalacji, a do 2022 r. ponad 60 000 o łącznej mocy ponad 200 000 kWp (200 MWp), o wartości rynkowej ponad 1 mld zł netto. Columbus Energy S.A. powinna już od 2020 roku generować ponad 70 mln zł zysku netto rocznie.

Cele Columbus Energy w 2017 r. to:

- A. przeprowadzenie emisji akcji do kwoty 10,5 mln zł zapewniającej kapitał własny do realizacji sprzedaży instalacji fotowoltaicznych w ramach programu abonamentowego w latach 2017-2018;
- B. zakontraktowanie 4000 klientów na zakup instalacji fotowoltaicznych, z czego 80% w ramach programu abonamentowego;
- C. rozpoczęcie realizacji zakontraktowanych zleceń w sektorze sakralnym i Jednostek Samorządu Terytorialnego;
- D. zamontowanie min. 2500 instalacji, z czego 80% w ramach programu abonamentowego;
- E. rozpoczęcie sprzedaży nowego produktu „termomodernizacja domów” w abonamencie, z czego sprzedaż ponad 200 i zrealizuje 50 kontraktów.

VI. Informacja na temat aktywności Emitenta w zakresie działań zmierzających do zwiększenia innowacyjności.

W IV kwartale 2016 roku Zarząd Emitenta wdrażał sprzedaż „Abonamentu na Słońce”, które w jego ocenie stanowi narzędzie dające przewagi konkurencyjne oraz niezbędne do wprowadzania rozwiązań innowacyjnych.

Nadal dużo uwagi Zarząd Spółki poświęcił na szkolenia i organizację sprzedaży. Celem Zarządu jest aby potencjał sprzedaży i profesjonalizacja obsługi klienta stanowiły główne źródło przewagi konkurencyjnej Emitenta.

W ostatniej ofercie uwzględniona została ponadto indeksacja abonamentu powiązana z WIBOR-em. Ta propozycja uczyniła produkt Spółki jeszcze bardziej atrakcyjnym dla pozyskania finansowania dłużnego lub sekurytyzacji.

Ponadto w miesiącu październiku 2016 r. Emitent negocjował warunki współpracy i inwestowania, których wynikiem jest założenie w miesiącu listopadzie 2016 r. z firmą INVEN Group spółką z ograniczoną odpowiedzialnością, spółki o pod firmą New Energy Investments spółka z ograniczoną odpowiedzialnością z siedzibą w Warszawie. Spółka ma wykorzystywać kompetencje i doświadczenie INVEN Group sp. z o.o. w zakresie przygotowania dużych inwestycji energetycznych oraz doświadczenia Columbus Energy S.A. w technologii fotowoltaicznej. Zespół INVEN Group sp. z o.o. tworzą eksperci z wieloletnim doświadczeniem w branży elektroenergetycznej, między innymi z pracy w Zarządzie Polskiej Grupy Energetycznej. Od 2009 roku INVEN Group sp. z o.o. pracowała przy przygotowaniu kilkunastu projektów kogeneracyjnych o łącznej mocy blisko 200 MWe i wartości ok. 1 mld zł z udziałem branżowych inwestorów krajowych i zagranicznych, w tym występowała również jako współinwestor.

Zgodnie z założeniami spółka New Energy Investments sp. z o.o. ma zajmować się rozwojem projektów energetycznych w dwóch obszarach:

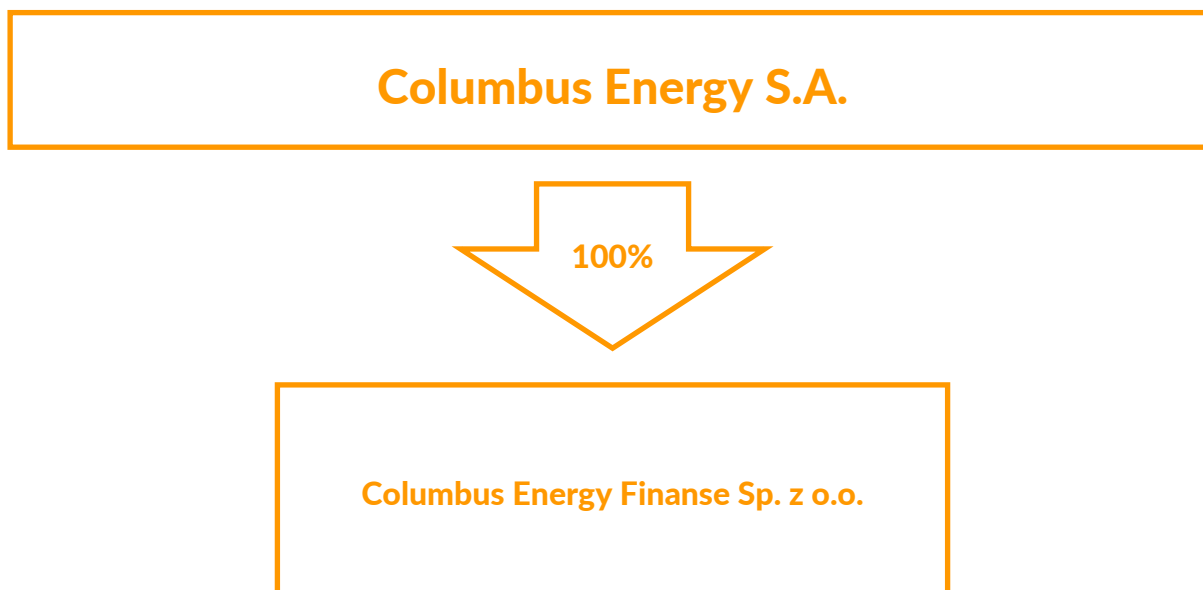
- Farmy fotowoltaiczne,
- Kogeneracja gazowa, biomasa, waste to energy.

W miesiącu grudniu 2016 r. Zarząd Emitenta kontynuował bieżące działania operacyjne skupione na negocjacjach z kontrahentami w zakresie realizacji finansowania planowanych projektów, szczególnie programu abonamentowego, które wchodzi w fazę dokonywania finalnych uzgodnień. W dniu 14 grudnia 2016 roku Emitent otrzymał obustronnie podpisany list intencyjny z Nest Bank S.A. z siedzibą w Warszawie oraz spółką zależną Columbus Energy Finance sp. z o.o. z siedzibą w Krakowie, będący wyrazem intencji Stron do opracowania warunków długoterminowej współpracy, o czym Emitent informował w raporcie bieżącym ESPI nr 31/2016 z dnia 15 grudnia 2016 r.

Nest Bank S.A. jest zainteresowany współpracą z Columbus Energy S.A. i Columbus Energy Finance sp. z o.o. w celu pozyskania dodatkowego kanału sprzedaży, zapewniając w zamian stabilne źródło finansowania sprzedaży 10 000 instalacji rocznie, co pozwoli na osiągnięcie przez Emitenta przychodów w wysokości przekraczającej 200 000 000 zł rocznie. Strony prowadzą rozmowy i prace zmierzające do potencjalnego zawarcia umowy o współpracy do 30 stycznia 2017 r. w zakresie zarówno odkupu wierzytelności z tytułu sprzedanych "Abonamentów na Słońce" klientom przez Columbus Energy Finance sp. z o.o., jak i w zakresie udzielania finansowania klientom Columbus Energy S.A. na zakup instalacji fotowoltaicznych.

VII. Opis organizacji grupy kapitałowej, ze wskazaniem jednostek podlegających konsolidacji.

Emitent posiada jedną spółkę zależną, co zostało przedstawione poniżej.



Firma spółki:	COLUMBUS ENERGY FINANSE SP. Z O.O.
Kraj siedziby:	Polska
Siedziba i adres:	Kraków 31 – 234, ul. Kuźnicy Kołtątajowskiej 13,
KRS:	0000625712
Organ prowadzący rejestr:	Sąd Rejonowy dla Krakowa - Śródmieścia w Krakowie, XI Wydział Gospodarczy Krajowego Rejestru Sądowego
REGON:	364899205
NIP:	9452196124
Kapitał zakładowy	200 000 PLN
Czas trwania	czas nieokreślony
Przedmiot przeważającej działalności	64.91.Z. Leasing finansowy
Procent posiadanego kapitału zakładowego	100 %
Procentowy udział w ogólnej liczbie głosów na zgromadzeniu wspólników	100 %
Charakter dominacji	zależna
Metoda konsolidacji	Konsolidacja pełna
Zarząd	Funkcja
Iwona Śmigiel	Prezes Zarządu

W dniu 01 lipca 2016 roku w Rejestrze Przedsiębiorców KRS pod numerem KRS 0000625712 została zarejestrowana spółka Columbus Energy Finanse Spółka z ograniczoną odpowiedzialnością. Przedmiotem działalności nowo zawiązanej Spółki jest docelowa sprzedaż umów Abonament na Słońce i zarządzanie należnościami z nich wynikającymi.

VIII. W przypadku, gdy emitent tworzy grupę kapitałową i nie sporządza skonsolidowanych sprawozdań finansowych – wskazanie przyczyn niesporządzania takich sprawozdań

Nie dotyczy.

IX. Informacje dotyczące liczby osób zatrudnionych przez Emitenta, w przeliczeniu na pełne etaty.

Spółka Columbus Energy S.A. na dzień 31.12.2016 roku zatrudniała 8 osób w przeliczeniu na pełne etaty.

Grupa Kapitałowa Columbus Energy S.A. na dzień 31.12.2016 roku zatrudniała 17 osób w przeliczeniu na pełne etaty.

Z poważaniem

Prezes Zarządu
Dawid Zieliński

Wiceprezes Zarządu
Łukasz Górski